



Valeur liquidative

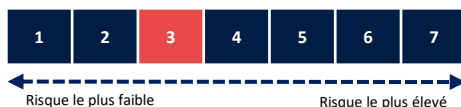


Actif net du fonds  
(en millions d'euros)

## Caractéristiques

Famille de produit	OPCVM
Forme juridique	FCP
Code ISIN	FR0011441773
Ticker Bloomberg	UNOHREC FP Equity
Catégorie de fonds	Obligations internationales
Classification SFDR	Article 6
Période de détention recommandée	5 ans
Périodicité de valorisation	Quotidienne
Devise de libellé	EUR
Date de création de la part C	18/04/2013
Gérant (s)	Pierre Poulain et Fabien Villeneuve

## Profil de risque



L'indicateur synthétique de risque permet d'apprécier le niveau de risque de ce produit par rapport à d'autres. Il indique la probabilité que ce produit enregistre des pertes en cas de mouvements sur les marchés ou d'une impossibilité de notre part de vous payer. Nous avons classé ce produit dans la classe de risque 3 sur 7, qui est une classe de risque entre basse et moyenne. Pour plus d'information sur les risques, veuillez-vous référer au document d'informations clés (DIC) et au prospectus. Ce Produit ne prévoyant pas de protection contre les aléas de marché, vous pourriez perdre tout ou partie de votre investissement (risque de perte en capital).

## Conditions financières

Commission de souscription	0,50% max
Commission de rachat	néant
Frais de gestion	0,50% TTC max. / an
Frais indirects	3% TTC max. / an
Commission de surperformance	néant
Centralisation des ordres	J avant 11h
Règlement des rachats	J+2 ouvrés
Dépositaire	CACEIS Bank
Valorisateur	CACEIS Fund Administration

## Glossaire

**Tracking Error** : mesure la volatilité de l'écart entre le fonds et l'indice. Plus elle est faible, plus le fonds réplique l'indice.

**Volatilité** : La volatilité mesure l'amplitude de variation de la valeur d'un fonds, d'un titre ou d'un indice, et permet d'en évaluer le risque. Plus la volatilité est élevée, plus la valeur du capital investi peut baisser de façon importante.

## Pour plus d'information

Ceci est une communication publicitaire. Veuillez vous référer au document d'informations clés pour l'investisseur ainsi qu'au prospectus de l'OPCVM avant de prendre toute décision finale d'investissement.

Ces documents sont disponibles sur simple demande par mail à [unofi@unofi.fr](mailto:unofi@unofi.fr) ou par courrier et sur le site internet de l'Union notariale financière : [www.unofi.fr](http://www.unofi.fr)

Lorsque ce fonds sert de support à votre contrat d'assurance-vie, nous vous invitons à vous reporter aux conditions générales de ce contrat afin de connaître les dispositions applicables (notamment les frais).

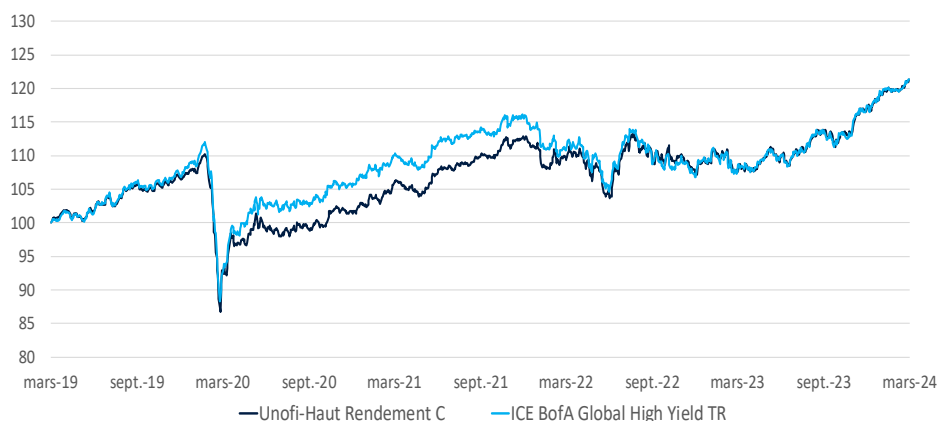
# UNOFI-HAUT RENDEMENT C

COMMUNICATION PUBLICITAIRE - MARS 2024 (données au 28/03/2024)

Le FCP UNOFI-HAUT RENDEMENT est un fonds de fonds dont l'objectif est d'obtenir une performance supérieure à l'évolution de son indicateur de référence, l'indice ICE BofA Global High Yield (coupons réinvestis) converti en euro. Cet indice mesure la performance du marché global des obligations à haut rendement dites spéculatives, coupons réinvestis.

Les performances passées ne préjugent pas des performances futures.

## Evolution de la valeur liquidative



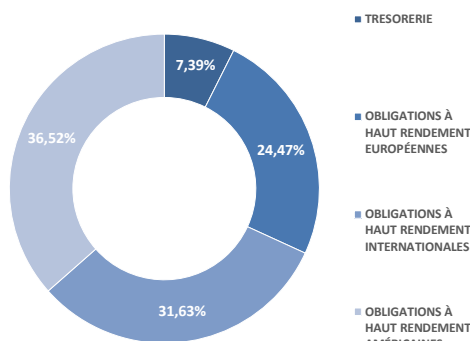
## Performances (%)

Performances annuelles	2014	2015	2016	2017	2018	2019	2020	2021	2022	2023
Unofi-Haut Rendement C	11,01	6,91	12,59	-3,09	0,46	13,83	-4,38	10,42	-4,65	9,17
ICE BofA Global High Yield TR	13,76	6,75	18,20	-3,21	1,53	15,82	-0,89	9,06	-7,54	9,56

Performances glissantes	1 mois	3 mois	1 an	3 ans	5 ans	2024
Unofi-Haut Rendement C	1,30	3,75	12,08	14,31	21,34	3,75
ICE BofA Global High Yield TR	1,26	3,79	11,75	10,24	21,40	3,79

Indicateurs de risque	1 an	3 ans
Volatilité Unofi-Haut Rendement C	4,66	5,71
Volatilité ICE BofA Global High Yield TR	4,97	6,32
Tracking Error	2,45	3,64

## Répartition du fonds



## Principales positions

Principales lignes	Poids %
CPRINVCAHY IEA	9,66
SISF GLOB,H,Y,C C,	8,66
UBAM-GB HY-IC\$	7,96
CPRINVCGHY IEA	7,48
FT-HY I ACC\$	6,53

## Analyse de performance

Meilleures perf. mensuelles	Perf %	Moins bonnes perf. mensuelles	Perf %
CPRINVCAHY IEA	2,22	SELECT EURO HIGH YIE	-0,24
CPRINVCGHY IEA	1,77	GROUPAMA TRESOR, 4D	0,31
SISF GLOB,H,Y,C C,	1,55	EUR CDT ALP FD-H EUR	0,49
JHH GL HY BO-I2\$	1,42	Neuberger Berman Eur	0,56
BGF USD HY BD D2C	1,40	CANDRIAMB EHY IEURC	0,67