



Valeur liquidative

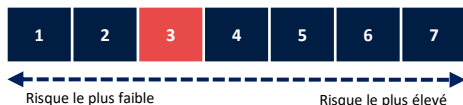


Actif net du fonds
(en millions d'euros)

Caractéristiques

Famille de produit	OPCVM
Forme juridique	FCP
Code ISIN	FR0010626499
Ticker Bloomberg	FINODSC FP Equity
Catégorie de fonds	Mixte
Classification SFDR	Article 6
Période de détention recommandée	5 ans
Périodicité de valorisation	Quotidienne
Devise de libellé	EUR
Date de création de la part C	16/07/2008
Gérant (s)	Pierre Poulain et Fabien Villeneuve

Profil de risque



L'indicateur synthétique de risque permet d'apprécier le niveau de risque de ce produit par rapport à d'autres. Il indique la probabilité que ce produit enregistre des pertes en cas de mouvements sur les marchés ou d'une impossibilité de notre part de vous payer. Nous avons classé ce produit dans la classe de risque 3 sur 7, qui est une classe de risque entre basse et moyenne. Pour plus d'information sur les risques, veuillez-vous référer au document d'informations clés (DIC) et au prospectus. Ce Produit ne prévoyant pas de protection contre les aléas de marché, vous pourriez perdre tout ou partie de votre investissement (risque de perte en capital).

Conditions financières

Commission de souscription	0,80% max
Commission de rachat	néant
Frais de gestion	0,80% TTC max. / an
Frais indirects	2,5% TTC max. / an
Commission de surperformance	néant
Centralisation des ordres	J avant 11h
Règlement des rachats	J+2 ouvrés
Dépositaire	CACEIS Bank
Valorisateur	CACEIS Fund Administration

Glossaire

Volatilité : La volatilité mesure l'amplitude de variation de la valeur d'un fonds, d'un titre ou d'un indice, et permet d'en évaluer le risque. Plus la volatilité est élevée, plus la valeur du capital investi peut baisser de façon importante.

Pour plus d'information

Ceci est une communication publicitaire. Veuillez vous référer au document d'informations clés pour l'investisseur ainsi qu'au prospectus de l'OPCVM avant de prendre toute décision finale d'investissement.

Ces documents sont disponibles sur simple demande par mail à unofi@unofi.fr ou par courrier et sur le site internet de l'Union notariale financière : www.unofi.fr. Lorsque ce fonds sert de support à votre contrat d'assurance-vie, nous vous invitons à vous reporter aux conditions générales de ce contrat afin de connaître les dispositions applicables (notamment les frais).

UNOFI-CONVERTIBLES C

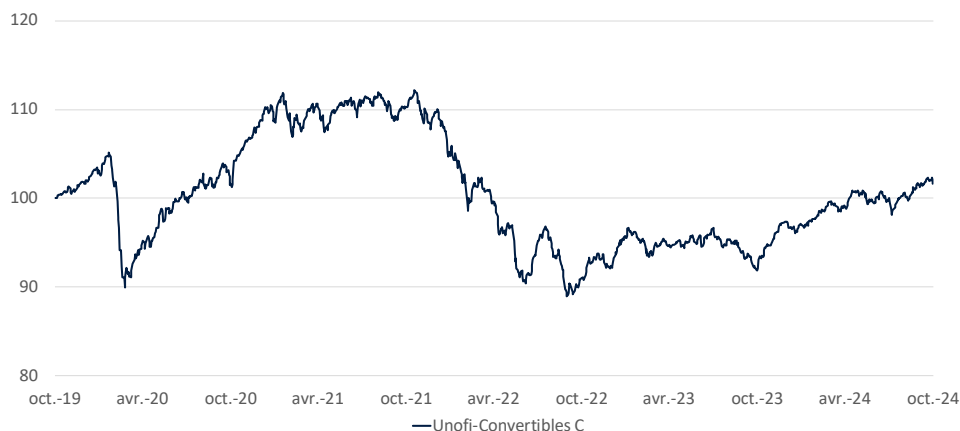
COMMUNICATION PUBLICITAIRE - OCTOBRE 2024 (données au 31/10/2024)

L'objectif est d'obtenir, sur un horizon d'investissement de 5 ans, une performance qui reflète l'évolution des marchés d'actions et de taux de la zone euro et internationaux.

Compte tenu de son objectif, la gestion du FCP ne saurait être liée à un indice ou à un indicateur de référence qui pourrait induire une mauvaise compréhension de la part de l'investisseur.

Les performances passées ne préjugent pas des performances futures.

Evolution de la valeur liquidative



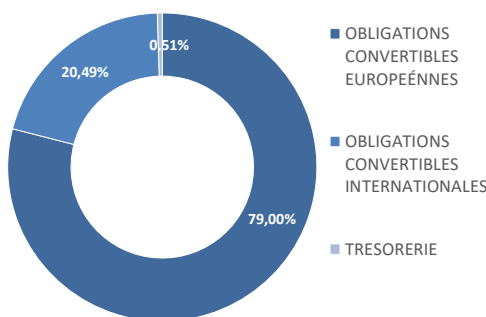
Performances (%)

Performances annuelles	2014	2015	2016	2017	2018	2019	2020	2021	2022	2023	2024
Unofi-Convertibles C	1,57	6,17	-0,50	2,84	-8,93	8,04	7,06	0,85	-15,83	5,39	

Performances glissantes	1 mois	3 mois	1 an	3 ans	5 ans	2024
Unofi-Convertibles C	-0,11	1,78	10,63	-7,87	1,62	4,40

Indicateurs de risque	1 an	3 ans
Volatilité Unofi-Convertibles C	3,59	6,44

Répartition du fonds



Principales positions

Principales lignes	Poids %
UBS CONVERT GLOBAL E	10,20
M CONVERTIBLE SRI IC	10,04
CamGestion Convertib	9,96
EUROPECONVERTICEUR	9,54
UBS LUX BND-C EUROPE	8,68

Analyse de performance

Meilleures perf. mensuelles	Perf %	Moins bonnes perf. mensuelles	Perf %
UBS LUX BND-C EUROPE	0,62	M GLO CONVER SRI IC	-0,95
ALLIANZ CONV BOND IT	0,43	PV CV BD EURO,IC3D	-0,84
GR TRESORERIE	0,30	UBAM GI Con Bd AC	-0,56
UBS CONVERT GLOBAL E	0,15	DNCA IN CONVERT IC	-0,43
CamGestion Convertib	-0,09	OFI RF EUR CV BD IC	-0,37