

NOTAVIE PREMIUM

Contrat collectif d'assurance sur la vie multi-supports

| | |
|--|----------|
| Document d'informations clés du produit | 1 |
| Tableau des performances et des frais des supports du produit | 4 |
| Documents d'informations clés spécifiques des supports d'investissement | |
| UNOVIE | 5 |
| UNOFIMMO | 8 |
| UNOFI-PRUDENCE | 11 |
| UNOFI-PROGRES | 14 |
| UNOFI-CROISSANCE | 17 |
| UNOFI-ALLOCATION MONDE | 20 |
| UNOFI RENDEMENT 2 A | 23 |
| UNOFI-TEMPO | 26 |
| UNOFI-EXPANSION | 29 |
| UNOFI-OBLIG | 32 |
| UNOFI-DETTE EMERGENTE | 35 |
| UNOFI-HAUT RENDEMENT | 38 |
| UNOFI-CONVERTIBLES | 41 |
| UNOFI-FRANCE | 44 |
| UNOFI-INTERNATIONAL | 47 |
| UNOFI-PACIFIQUE | 50 |
| FINOVALEUR | 53 |
| SYCOMORE ECO SOLUTIONS | 56 |
| INSERTION EMPLOIS DYNAMIQUE | 59 |



Objectif

Le présent document contient des informations essentielles sur le produit d'investissement. Il ne s'agit pas d'un document à caractère commercial. Ces informations vous sont fournies conformément à une obligation légale, afin de vous aider à comprendre en quoi consiste ce produit et quels risques, coûts, gains et pertes potentiels y sont associés, et de vous aider à le comparer à d'autres produits.

| | |
|----------------|--|
| Produit | Nom : NOTAVIE PREMIUM Initiateur : UNOFI-Assurances Site internet : www.unofi.fr Appelez le 01.44.09.38.70 pour de plus amples informations Autorité compétente : Autorité de Contrôle Prudentiel et de Résolution (ACPR) Date de production du document : 7 février 2024 |
|----------------|--|

Vous êtes sur le point d'acheter un produit qui n'est pas simple et qui peut être difficile à comprendre.

En quoi consiste ce produit ?

Type : Contrat collectif d'assurance sur la vie libellé en unités de compte à adhésion facultative

Durée de vie : Douze (12) ans prorogables d'année en année pour une durée d'un (1) an. L'initiateur a la faculté d'adapter le produit aux conditions en vigueur sur le marché à l'époque de la prorogation.

Objectifs : NOTAVIE PREMIUM est un contrat d'assurance sur la vie prévoyant le paiement d'une prestation au(x) bénéficiaire(s) désigné(s) en cas de décès de l'assuré et le paiement d'une prestation à l'assuré s'il est en vie au terme du contrat. Les sommes investies sont réparties sur les supports choisis qui peuvent être représentatifs de classes d'actifs de type obligations souveraines et/ou commerciales, immobiliers, actions et autres valeurs mobilières émises par des organismes situés ou opérant sur une ou plusieurs des principales zones économiques (Europe, Asie-Pacifique, Etats-Unis, Amériques, pays émergents) et traitées sur des marchés réglementés français et étrangers.

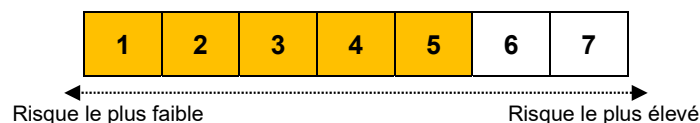
Les performances du produit dépendent des supports retenus par l'investisseur, de leurs caractéristiques intrinsèques, de leurs poids respectifs et du comportement de l'investisseur face au risque de perte en capital.

Investisseurs de détail visés : Le profil d'investisseur varie en fonction des supports d'investissement sélectionnés. Les différents supports proposés vous permettent de choisir tout au long de la vie de votre contrat ceux adaptés à vos attentes notamment en termes d'horizon d'investissement, de connaissance et d'expérience en matière de marchés et d'investissement ainsi que votre capacité à subir des pertes. Les documents d'informations clés spécifiques à chaque support sont consultables et téléchargeables sur la page du site www.unofi.fr.

Assurance – avantages et coûts : néant

Quels sont les risques et qu'est-ce que cela pourrait me rapporter ?

Indicateur de risque



L'indicateur synthétique de risque (ISR) part de l'hypothèse que vous conservez le produit pendant huit (8) années. Le risque réel peut être très différent si vous optez pour une sortie avant cette échéance, et vous pourriez obtenir moins en retour.

Cet indicateur permet d'apprécier le niveau de risque de ce produit par rapport à d'autres. Il indique la probabilité que ce produit enregistre des pertes en cas de mouvements sur les marchés ou d'une impossibilité de notre part de vous payer. Compte tenu de la nature du produit, la valeur de cet indicateur peut prendre toutes les valeurs allant de 1 à 5.

Les supports sont exposés aux risques de crédit et de défaut des émetteurs des titres détenus ainsi que, le cas échéant, au risque de fluctuations des marchés immobilier, d'actions et/ou de taux d'intérêt. Certains supports peuvent également être exposés, marginalement ou non, à un risque de change vis-à-vis de diverses monnaies.

Le risque attaché au produit dépend des supports d'investissement sélectionnés et de leurs poids respectifs. Certains peuvent procurer un rendement annuel plus au moins régulier. Le rendement potentiel d'autres est supérieur mais a un caractère fondamentalement irrégulier et incertain générateur d'un risque de perte en capital reflété par la valeur de l'ISR correspondant. Les documents d'informations clés spécifiques de ces supports sont consultables et téléchargeables sur la page du site www.unofi.fr relative au produit.

L'ISR ne tient pas compte (i) du fait que les engagements respectifs de l'initiateur et de l'investisseur peuvent être modifiés par l'assemblée générale des adhérents, ni (ii) du traitement fiscal du produit selon la situation patrimoniale et fiscale de

l'investisseur ou des bénéficiaires de prestations.

Le produit ne prévoyant pas de protection contre les aléas de marché, vous pourriez perdre tout ou partie de votre investissement.

Scénarios de performance

La performance du produit dépend des supports retenus par l'investisseur et de leur poids respectifs. Elle dépend également du comportement de l'investisseur, notamment en matière d'arbitrage entre supports.

L'engagement de l'initiateur ne porte que sur la contrevalet du nombre de parts détenues sur les supports sélectionnés déduction faite de tous frais et prélèvements sociaux et fiscaux prévus par la réglementation en vigueur.

Que se passe-t-il si UNOFI-Assurances n'est pas en mesure d'effectuer les versements ?

Il existe un Fonds de Garantie des Assurances de Personnes (FGAP) qui est mis en œuvre sur décision de l'ACPR en cas de faillite de l'initiateur. L'indemnisation de l'investisseur ou de l'ensemble de ses bénéficiaires est, pour l'ensemble des contrats gérés par l'initiateur, limitée à 90 000 € au titre d'une prestation due à raison du décès de l'assuré et à 70 000 € dans les autres cas.

Que va me coûter cet investissement ?

Coûts au fil du temps

Le tableau présente les montants prélevés sur votre investissement afin de couvrir les différents types de coûts. Ces montants sont présentés par des fourchettes qui dépendent des supports retenus. Ils dépendent du montant que vous investissez, du choix des supports, du temps pendant lequel vous détenez les supports et du rendement de chacun des supports.

Les montants indiqués ici sont des illustrations basées sur un exemple de montant d'investissement. Nous avons supposé que :

- 10 000€ sont investis
- à l'issue d'une période d'1 an, vous récupéreriez le montant que vous avez investi.
- pour la période de détention de 8 ans, les supports évoluent de la manière indiquée dans leur scénario intermédiaire.

| | Si vous sortez après 1 an | Si vous sortez après 8 ans |
|--|---------------------------|----------------------------|
| Coûts totaux | | |
| - Contrat d'assurance | 273 € à 274 € | 937 € à 1 427 € |
| - Options d'investissement | 23 € à 367 € | 233 € à 4 664 € |
| Incidence des coûts annuels (*) par année | | |
| - Contrat d'assurance | 2,73% / 2,74% | 1,22% / 1,30% |
| - Options d'investissement | 0,23% / 3,67% | 0,22% / 3,13% |

(*) Le tableau montre dans quelle mesure les coûts réduisent annuellement votre rendement au cours de la période de détention.

Ces chiffres comprennent les coûts de distribution maximaux que la personne vous vendant le produit peut vous facturer (1% du montant investi). Cette personne vous informera des coûts de distribution réellement appliqués.

Par ailleurs, la personne qui vous vend ce produit ou vous fournit des conseils à son sujet ne peut en aucun cas vous demander de payer des coûts supplémentaires liés à la distribution.

Composition des coûts

Le tableau détaille les bornes de coûts des fourchettes indiquées dans le tableau précédent.

| Coûts ponctuels à l'entrée ou à la sortie | | Incidence des coûts annuels si vous sortez après 8 ans |
|--|--|--|
| Coûts d'entrée | 1,15% du montant que vous payez au moment de l'entrée dans l'investissement. Cela comprend des coûts de distribution maximaux de 1,00%. La personne qui vous vend le produit vous informera des coûts réellement appliqués. | Contrat d'assurance: 0,15% / 0,16% Option d'investissement: 0,00% |
| Coûts de sortie | 0,58% du montant de votre investissement avant qu'il ne vous soit payé. | Contrat d'assurance: 0,07% / 0,08% Option d'investissement: 0,00% |
| Coûts récurrents (prélevés chaque année) | | |
| Frais de gestion et autres frais administratifs et d'exploitation | De 1,10% à 4,19% de la valeur de votre investissement par an. Cette estimation se base sur les coûts les plus récents observés. | Contrat d'assurance: 1,00% / 1,06% Option d'investissement: 0,10% / 3,13% |
| Coûts de transaction | De 0,00% à 0,12% de la valeur de votre investissement par an. Il s'agit d'une estimation des coûts encourus lors des achats et ventes des investissements sous-jacents au produit. Le montant réel varie en fonction de la quantité achetée et vendue. | Contrat d'assurance : 0,00% Option d'investissement: 0,12% / 0,00% |
| Coûts accessoires prélevés sous certaines conditions | | |
| Commissions liées aux résultats (et commission d'intéressement) | Aucune commission liée aux résultats n'existe pour ce produit | 0,00% |

Combien de temps dois-je le conserver, et puis-je retirer de l'argent de façon anticipée ?

Période de détention recommandée : au moins huit (8) ans.

L'adhésion au produit doit être considérée comme un investissement à long terme dans une optique de diversification du patrimoine.

La durée de détention recommandée du produit dépend notamment de vos objectifs, de votre situation personnelle et patrimoniale, de votre attitude vis-à-vis du risque, du régime fiscal en vigueur, des caractéristiques et options d'investissement choisies au sein de ce produit.

Vous pouvez renoncer, sans frais, à votre adhésion pendant 30 jours calendaires révolus à compter du moment où vous êtes informé que l'adhésion au produit est conclue.

Le rachat total ou partiel est possible à tout moment sur simple demande accompagnée des pièces requises mais peut entraîner la perte de tout ou partie de la performance attachée au support libellé en euro au titre de l'exercice au cours duquel il est opéré.

Comment puis-je formuler une réclamation ?

Pour toute réclamation, l'investisseur peut adresser un courrier postal à UNOFI - services clients - 30, boulevard Brune CS 30303 19113 Brive Cedex ou un courriel à l'adresse : unofi@unofi.fr en précisant en objet "réclamation à l'attention du service clients" et en indiquant ses coordonnées, les références de son investissement ainsi que l'exposé de sa réclamation.

Autres informations pertinentes

A l'occasion de l'adhésion au produit, il vous sera remis la proposition d'assurance valant Note d'Information du produit. Une fois que l'adhésion est conclue, il vous sera remis (i) un certificat d'adhésion, (ii) des relevés de situation annuels, (iii) le cas échéant, pour toute opération effectuée sur l'adhésion, un avenant à l'adhésion matérialisant les modifications apportées par l'opération.

Des frais supplémentaires, non pris en compte dans la section "Que va me coûter cet investissement ?" du présent document peuvent s'appliquer en fonction des options que vous choisirez d'exercer tels que frais d'arbitrages ponctuels ou automatisés en cas de réorientation d'épargne.

Dans la partie "Coûts au fil du temps", les fourchettes hautes indiquées pour les coûts totaux et l'incidence sur le rendement annuel du produit sont des valeurs maximales.

Tableau des performances et des frais des supports du produit - 2023

| Unités de compte | Code ISIN | Performance brute de l'actif 2023 (A) | Frais de gestion de l'actif (B) | Performance nette de l'unité de compte 2023 (A - B) | Frais de gestion du contrat (*) (C) | Frais totaux (B + C) | Performance finale 2023 (A - B - C) | Taux de rétrocession de commission |
|--|--------------|---------------------------------------|---------------------------------|---|-------------------------------------|----------------------|-------------------------------------|------------------------------------|
| Supports immobiliers | | | | | | | | |
| UNOFIMMO | - | -4,26% | 1,17% | -5,43% | 1,00% | 2,17% | -6,43% | - |
| Supports mixtes | | | | | | | | |
| UNOFI-TEMPO R | FR00140098F4 | 3,61% | 0,64% | 2,97% | 1,00% | 1,64% | 1,97% | 0,23% |
| UNOFI-PRUDENCE C | FR0007035993 | 7,12% | 1,01% | 6,11% | 1,00% | 2,01% | 5,11% | 0,36% |
| UNOFI-PROGRES C | FR0007036017 | 10,53% | 1,50% | 9,03% | 1,00% | 2,50% | 8,03% | 0,54% |
| UNOFI-CROISSANCE C | FR0007036009 | 12,09% | 1,67% | 10,43% | 1,00% | 2,67% | 9,43% | 0,72% |
| UNOFI-ALLOCATION MONDE C | FR0013333267 | 7,76% | 1,52% | 6,24% | 1,00% | 2,52% | 5,24% | 0,72% |
| UNOFI-CONVERTIBLES C | FR0010626499 | 7,02% | 1,67% | 5,35% | 1,00% | 2,67% | 4,35% | 0,72% |
| UNOFI-INTERNATIONAL C | FR0000434797 | 10,99% | 2,97% | 8,02% | 1,00% | 3,97% | 7,02% | 1,80% |
| INITIATIVE EQUILIBRE | FR0000429136 | 10,24% | 1,87% | 8,37% | 1,00% | 2,87% | 7,37% | - |
| Supports obligataires | | | | | | | | |
| UNOFI-RENDEMENT 2A | FR0011355999 | 4,01% | 0,10% | 3,91% | 1,00% | 1,10% | 2,91% | 0,09% |
| UNOFI-EXPANSION C | FR0007460480 | 5,40% | 0,70% | 4,69% | 1,00% | 1,70% | 3,69% | 0,63% |
| UNOFI-OBLIG C | FR0010649376 | 8,87% | 0,90% | 7,97% | 1,00% | 1,90% | 6,97% | 0,81% |
| UNOFI-DETTE EMERGENTE C | FR0011441807 | 7,69% | 1,30% | 6,39% | 1,00% | 2,30% | 5,39% | 0,45% |
| UNOFI-HAUT RENDEMENT C | FR0011441773 | 10,24% | 1,16% | 9,09% | 1,00% | 2,16% | 8,09% | 0,45% |
| Supports labellisés ISR à dominante actions | | | | | | | | |
| INSERTION EMPLOIS DYNAMIQUE | FR0010702084 | 13,77% | 1,79% | 11,98% | 1,00% | 2,79% | 10,98% | 0,37% |
| SYCOMORE ECO SOLUTIONS | LU1183791794 | 2,53% | 2,00% | 0,53% | 1,00% | 3,00% | -0,47% | 0,80% |
| Supports d'actions | | | | | | | | |
| UNOFI-FRANCE C | FR0010649368 | 19,57% | 2,00% | 17,57% | 1,00% | 3,00% | 16,57% | 1,80% |
| UNOFI-FRANCE D | FR0007460464 | 19,57% | 2,00% | 17,57% | 1,00% | 3,00% | 16,57% | 1,80% |
| DNCA ACTIONS EURO MICRO CAPS | FR0010042176 | -10,30% | 2,39% | -12,69% | 1,00% | 3,39% | -13,69% | 0,96% |
| UNOFI-PACIFIQUE C | FR0007078217 | -0,81% | 1,78% | -2,60% | 1,00% | 2,78% | -3,60% | 0,72% |
| FINOVALEUR C | FR0011744713 | 14,32% | 1,90% | 12,41% | 1,00% | 2,90% | 11,41% | 0,81% |

(*) Il s'agit des frais de gestion maximum du produit.

Document d'informations clés spécifiques

Objectif

Le présent document contient des informations essentielles sur le produit d'investissement. Il ne s'agit pas d'un document à caractère commercial. Ces informations vous sont fournies conformément à une obligation légale, afin de vous aider à comprendre en quoi consiste ce support d'investissement et quels risques, coûts, gains et pertes potentiels y sont associés, et de vous aider à le comparer à d'autres supports de même nature.

Ce document complète le document d'informations clés du contrat dans lequel le présent produit d'investissement est intégré.

Produit

Nom : **UNOVIE**

Initiateur : **UNOFI-Assurances**

Site internet : **www.unofi.fr**

Appelez le **01.44.09.38.70** pour de plus amples informations

Autorité compétente : **Autorité de Contrôle Prudentiel et de Résolution (ACPR)**

Date de production du document : **7 février 2024**

En quoi consiste ce produit ?

Type : Support libellé en euro d'un contrat d'assurance sur la vie

Durée : UNOVIE n'a pas de durée limitée ni de date d'échéance spécifiques.

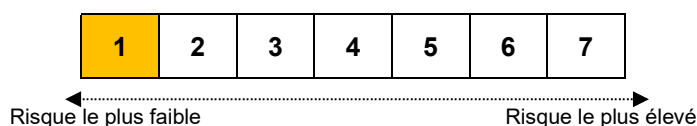
Objectifs : UNOVIE est le support libellé en euro des contrats d'assurance sur la vie libellés en unités de compte gérés par l'initiateur. Le portefeuille d'actifs est principalement investi dans des instruments de taux (obligation souveraines et/ou commerciales) et à titre accessoire en titres de sociétés immobilières détenant des immeubles de bureaux, en fonds investis en titres représentatifs des marchés d'actions et en liquidités.

La valorisation du support est quotidienne. Cette valorisation est matérialisée par une éventuelle augmentation de la valeur liquidative et, en fin d'exercice pour les seuls détenteurs de ce support, par l'attribution de nouvelles parts définitivement acquises au titre de la participation aux résultats dont le niveau dépend des résultats techniques et financiers générés par le portefeuille d'actif.

Investisseurs de détail visés : L'investissement sur ce support ne nécessite pas d'expérience/connaissance particulière des marchés financiers. Il s'adresse à des investisseurs recherchant prioritairement une valorisation régulière de tout ou partie de leur épargne avec une exposition au risque de perte en capital très limitée.

Quels sont les risques et qu'est-ce que cela pourrait me rapporter ?

Indicateur de risque



L'indicateur synthétique de risque (ISR) part de l'hypothèse que vous conservez le support pendant une (1) année même si la durée du contrat dont il fait partie intégrante est supérieure. Le risque réel peut être très différent si vous optez pour une sortie avant cette échéance, et vous pourriez obtenir moins en retour.

Cet indicateur permet d'apprécier le niveau de risque de ce support d'investissement par rapport à d'autres. Il indique la probabilité que ce produit enregistre des pertes en cas de mouvements sur les marchés ou d'une impossibilité de notre part de vous payer. Nous avons classé ce produit dans la classe de risque 1 sur 7, qui est la classe de risque la plus basse. Autrement dit, les pertes potentielles liées aux futurs résultats du produit se situent à un niveau très faible et, si la situation venait à se détériorer sur les marchés, il est très peu probable que la capacité de l'initiateur à vous payer en soit affectée.

Le portefeuille d'actifs mis en représentation du produit est exposé aux risques de crédit et de défaut des émetteurs des titres détenus ainsi qu'aux risques de fluctuations des marchés immobilier, d'actions et de taux d'intérêt. Il est également exposé, partiellement, à un risque de change vis-à-vis de diverses monnaies lié à la détention indirecte de titres à haut rendement et/ou émis par des organismes localisés dans des pays émergents.

Les évolutions de marché, notamment celles découlant de ces risques, peuvent avoir pour conséquence que le montant de la participation aux résultats annuelle soit, ponctuellement ou durablement, réduit ou annulé. Ce produit prévoit une protection contre les aléas de marché à hauteur, chaque année, du montant acquis en début d'exercice, majoré des

sommes investies au cours de l'année sur le support (primes, arbitrages entrants) et diminué des sommes désinvesties (rachats, arbitrages sortants) et des frais applicables prévus au contrat.

L'ISR ne tient pas compte du traitement fiscal du produit selon la situation patrimoniale et fiscale de l'investisseur ou des bénéficiaires de prestations.

Si UNOFI-Assurances n'est pas en mesure de vous rembourser les sommes dues, vous pourriez perdre tout ou partie de votre investissement. Toutefois, vous bénéficiez d'un système de protection des consommateurs dans le cadre du contrat d'assurance-vie souscrit. L'indicateur présenté ci-dessus ne tient pas compte de cette protection.

Scénarios de performance

Les chiffres indiqués comprennent tous les coûts du produit lui-même ainsi que les frais dus à votre conseiller ou distributeur. À contrario, ils ne comprennent pas les coûts liés aux opérations ponctuelles sur le contrat à l'initiative du client (par exemple, frais sur primes, frais d'avenant, ...). Ces chiffres ne tiennent pas compte non plus de votre situation fiscale personnelle, qui peut également influencer sur les montants que vous recevrez.

Ce que vous obtiendrez de ce produit dépend des performances futures du marché. L'évolution future du marché est aléatoire et ne peut être prédite avec précision. Les scénarios présentés représentent des exemples basés sur les résultats du passé et sur certaines hypothèses. Les marchés pourraient évoluer très différemment à l'avenir. Le scénario de tensions montre ce que vous pourriez obtenir dans des situations de marché extrêmes.

| Période de détention recommandée : 1 an | | Si vous |
|---|--|------------|
| Exemple d'investissement : 10 000 € | | sortez |
| Scénarios | | après 1 an |
| Minimum | | 9 900 € |
| Tensions | Ce que vous pourriez obtenir après déduction des coûts | 9 900 € |
| | Rendement annuel moyen | -1,00% |
| Défavorable | Ce que vous pourriez obtenir après déduction des coûts | 10 125 € |
| | Rendement annuel moyen | 1,25% |
| Intermédiaire | Ce que vous pourriez obtenir après déduction des coûts | 10 146 € |
| | Rendement annuel moyen | 1,46% |
| Favorable | Ce que vous pourriez obtenir après déduction des coûts | 10 383 € |
| | Rendement annuel moyen | 3,83% |

Au-delà des indications portées ci-dessus, le contrat dans lequel ce support d'investissement est intégré peut comporter, à titre obligatoire ou optionnel, une garantie en cas de décès, dite « garantie plancher » qui ne s'applique que dans les conditions prévues par ledit contrat. Le document d'informations clés du contrat concerné est consultable et téléchargeable en le sélectionnant sur la page « Nos solutions/Assurance-vie » du site www.unofi.fr. Il précise si une telle garantie existe et, dans ce cas, les conditions de son application ainsi que les modalités de détermination du capital garanti.

Que se passe-t-il si UNOFI-Assurances n'est pas en mesure d'effectuer les versements ?

Il existe un Fonds de Garantie des Assurances de Personnes (FGAP) qui est mis en œuvre sur décision de l'ACPR en cas de faillite de l'initiateur. L'indemnisation de l'investisseur ou de l'ensemble de ses bénéficiaires est, pour l'ensemble des contrats gérés par l'initiateur, limitée à 90 000 € au titre d'une prestation due à raison du décès de l'assuré et à 70 000 € dans les autres cas.

Que va me coûter cet investissement ?

Coûts au fil du temps

Le tableau présente les montants prélevés sur votre investissement afin de couvrir les différents types de coûts. Ces montants dépendent du montant que vous investissez, du temps pendant lequel vous détenez le produit et du rendement du produit. Les montants indiqués ici sont des illustrations basées sur un exemple de montant d'investissement. Nous avons supposé qu'à l'issue d'une période d'1 an, vous récupéreriez le montant que vous avez investi.

| Investissement de 10 000 € | Si vous sortez après 1 an |
|---------------------------------|---------------------------|
| Coûts totaux | 154 € |
| Incidence des coûts annuels (*) | 1,54% |

(*) Elle montre dans quelle mesure les coûts réduisent annuellement votre rendement au cours de la période de détention. Par exemple, elle montre que si vous sortez à la fin de la période de détention recommandée, il est prévu que votre rendement moyen par an soit de 3,01% avant déduction des coûts et de 1,47% après cette déduction.

Par ailleurs, la personne qui vous vend ce produit ou vous fournit des conseils à son sujet ne peut en aucun cas vous demander de payer des coûts supplémentaires liés à la distribution.

Composition des coûts

| Coûts ponctuels à l'entrée ou à la sortie | | Si vous sortez après 1 an |
|---|---|---------------------------|
| Coûts d'entrée | Nous ne facturons pas de coût d'entrée. | 0,00% |
| Coûts de sortie | Nous ne facturons pas de coût de sortie pour ce produit. | 0,00% |
| Coûts récurrents [prélevés chaque année] | | |
| Frais de gestion et autres frais administratifs et d'exploitation | 1,52% de la valeur de votre investissement par an. Cette estimation se base sur les coûts les plus récents observés. | 1,52% |
| Coûts de transaction | 0,02% de la valeur de votre investissement par an. Il s'agit d'une estimation des coûts encourus lorsque nous achetons et vendons les investissements sous-jacents au produit. Le montant réel varie en fonction de la quantité que nous achetons et vendons. | 0,02% |
| Coûts accessoires prélevés sous certaines conditions | | |
| Commissions liées aux résultats [et commission d'intéressement] | Aucune commission liée aux résultats n'existe pour ce produit. | 0,00% |

Combien de temps dois-je le conserver, et puis-je retirer de l'argent de façon anticipée ?

Période de détention recommandée : au moins un (1) an.

Ce produit peut être considéré comme un support d'investissement de court ou moyen terme.

Le rachat total ou partiel (ou l'arbitrage au profit d'un ou plusieurs autres supports) est possible à tout moment sur simple demande accompagnée des pièces requises mais peut entraîner la perte de tout ou partie de la performance attachée au produit au titre de l'exercice au cours duquel il est opéré.

Comment puis-je formuler une réclamation ?

Pour toute réclamation, l'investisseur peut adresser un courrier postal à UNOFI - services clients - 30, boulevard Brune CS 30303 19113 Brive Cedex ou un courriel à l'adresse : unofi@unofi.fr en précisant en objet "réclamation à l'attention du service clients" et en indiquant ses coordonnées, les références de son investissement ainsi que l'exposé de sa réclamation.

Autres informations pertinentes

Des frais supplémentaires, non pris en compte dans la section "Que va me coûter cet investissement ?" peuvent s'appliquer en fonction des options que vous choisirez d'exercer tels que frais d'arbitrages ponctuels ou automatisés en cas de réorientation d'épargne.

Le montant des coûts au fil du temps et l'incidence sur le rendement annuel du produit dépendent des caractéristiques du contrat au sein duquel il est sélectionné. Les valeurs indiquées sont des maxima.

Au sens du règlement européen UE 2019/2088 sur la publication d'informations en matière de durabilité dans le secteur des services financiers (dit « SFDR »), il s'agit d'un produit ne promouvant pas de caractéristiques environnementales ou sociales, et n'ayant pas pour objectif l'investissement durable (produit dit « article 6 »).

Document d'informations clés spécifiques

Objectif

Le présent document contient des informations essentielles sur le produit d'investissement. Il ne s'agit pas d'un document à caractère commercial. Ces informations vous sont fournies conformément à une obligation légale, afin de vous aider à comprendre en quoi consiste ce support d'investissement et quels risques, coûts, gains et pertes potentiels y sont associés, et de vous aider à le comparer à d'autres produits.

Produit

Nom : **UNOFIMMO**
 Initiateur : **UNOFI-Assurances**
 Site internet : **www.unofi.fr**
 Appelez le **01.44.09.38.70** pour de plus amples informations
 Autorité compétente : **Autorité de Contrôle Prudentiel et de Résolution (ACPR)**
 Date de production du document : **1er mars 2024**

Vous êtes sur le point d'acheter un produit qui n'est pas simple et qui peut être difficile à comprendre.

En quoi consiste ce produit ?

Type : Support d'investissement libellé en parts de société civile immobilière (SCI) à capital variable

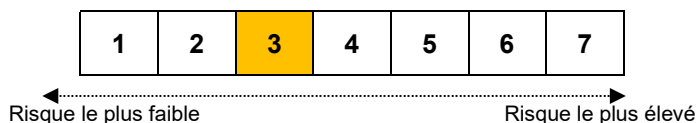
Durée : Ce produit a été créé le 2 janvier 2013 pour une durée de vie statutaire de 99 ans.

Objectifs : UNOFIMMO est un support d'investissement libellé en parts d'une société civile immobilière (SCI) à capital variable susceptible d'être sélectionné au sein des contrats d'assurance sur la vie et de capitalisation gérés par l'initiateur. Il a pour objectif de réaliser des investissements permettant prioritairement la valorisation régulière de son patrimoine dans le temps. Les investissements sélectionnés sont localisés en France métropolitaine. Il s'agit d'immeubles à usage de bureaux, d'entrepôts et, éventuellement, de locaux d'activités, de commerces et de murs d'établissements spécialisés en relation avec le secteur de la santé ou de l'accueil des personnes âgées situés dans les grandes agglomérations françaises. L'initiateur privilégie les acquisitions d'immeubles de bureaux en VEFA ou d'immeubles récents ou réhabilités. Il peut recourir à l'endettement pour financer ces acquisitions ou assumer des dettes dans une limite globale de 25% de la valeur de son actif net revalorisé au 31 décembre de l'année écoulée.

Investisseurs de détail visés : ce support d'investissement s'adresse à des investisseurs recherchant prioritairement la revalorisation de leur épargne sur la durée de détention recommandée et ayant une expérience/connaissance leur permettant d'appréhender les principales caractéristiques et les risques liés à des produits investis dans l'immobilier. Compte tenu de cet univers et de la différence pouvant exister entre la valeur de souscription et la valeur de rachat du produit, celui-ci pourrait ne pas convenir aux investisseurs envisageant de retirer leur apport avant dix (10) ans ou l'arbitrer en faveur d'autres supports pendant le même délai ou dont l'âge fait présumer une espérance de vie inférieure à cette même durée.

Quels sont les risques et qu'est-ce que cela pourrait me rapporter ?

Indicateur de risque



L'indicateur synthétique de risque part de l'hypothèse que vous conservez le produit pendant dix (10) ans même si la durée du contrat dont il fait partie intégrante est différente. Le risque réel peut être très différent si vous optez pour une sortie avant cette échéance, et vous pourriez obtenir moins en retour.

Cet indicateur permet d'apprécier le niveau de risque de ce support d'investissement par rapport à d'autres. Il indique la probabilité que ce produit enregistre des pertes en cas de mouvements sur les marchés ou d'une impossibilité de la part de l'initiateur de vous payer. Nous avons classé ce produit dans la classe de risque 3 sur 7, qui est une classe de risque entre basse et moyenne. Autrement dit, les pertes potentielles liées aux futurs résultats du produit se situent à un niveau entre faible et moyen. Les risques et la performance du produit sont notamment liés aux fluctuations de la situation économique, des marchés immobiliers et de taux d'intérêt, aux caractéristiques et emplacements des immeubles et à l'endettement du produit qui peut accentuer, positivement ou négativement, ses performances.

Vous risquez de ne pas pouvoir vendre facilement votre produit, ou de devoir le vendre à un prix qui influera sensiblement sur le montant que vous percevrez en retour.

L'ISR ne tient pas compte des risques liés aux fluctuations futures de la concentration des actifs immobiliers, des taux d'intérêt des financements et du traitement fiscal du produit selon la situation patrimoniale et fiscale de l'investisseur et/ou du ou des bénéficiaire(s) des prestations payables.

Ce produit ne prévoyant pas de protection contre les aléas de marché, vous pourriez perdre tout ou partie de votre investissement. Ce produit ne prévoit pas de garantie de rendement.

Scénarios de performance

Les chiffres indiqués comprennent tous les coûts du produit lui-même ainsi que les frais dus à votre conseiller ou distributeur. À contrario, ils ne comprennent pas les coûts liés aux opérations ponctuelles sur le contrat à l'initiative du client (par exemple, frais sur primes, frais d'avenant, ...). Ces chiffres ne tiennent pas compte non plus de votre situation fiscale personnelle qui peut également influencer sur les montants que vous recevrez.

Ce que vous obtiendrez de ce produit dépend des performances futures du marché. L'évolution future du marché est aléatoire et ne peut être prédite avec précision. Les scénarios défavorable, intermédiaire et favorable présentés représentent des exemples utilisant les meilleure et pire performances, ainsi que la performance moyenne du produit au cours des 15 dernières années. Les marchés pourraient évoluer très différemment à l'avenir. Le scénario de tensions montre ce que vous pourriez obtenir dans des situations de marché extrêmes.

| Période de détention recommandée : 10 ans | | | | |
|---|---|------------------------------|-------------------------------|--------------------------------|
| Exemple d'investissement : 10 000 € | | Si vous sortez après 1 an | Si vous sortez après 5 ans | Si vous sortez après 10 ans |
| Scénarios | | | | |
| Minimum | Il n'existe aucun rendement minimal garanti. Vous pourriez perdre tout ou une partie de votre investissement. | | | |
| Tensions | Ce que vous pourriez obtenir après déduction des coûts | 8 810 € | 8 240 € | 7 450 € |
| | Rendement annuel moyen | -11,92% | -3,80% | -2,90% |
| Défavorable | Ce que vous pourriez obtenir après déduction des coûts | 8 970 € | 8 620 € | 8 200 € |
| | Rendement annuel moyen | -10,30% | -2,93% | -1,96% |
| Intermédiaire | Ce que vous pourriez obtenir après déduction des coûts | 10 000 € | 10 760 € | 12 640 € |
| | Rendement annuel moyen | 0,00% | 1,48% | 2,37% |
| Favorable | Ce que vous pourriez obtenir après déduction des coûts | 10 140 € | 10 860 € | 14 200 € |
| | Rendement annuel moyen | 1,40% | 1,66% | 3,57% |

Le scénario de tensions ne s'est jamais produit.

Pour la période de détention d'1 an, la performance du scénario défavorable a été observée entre les années 2023 et 2024 ; pour la performance du scénario intermédiaire, il s'agit de la période d'observation entre 2018 et 2019, et pour la performance du scénario favorable, la période d'observation entre 2013 et 2014.

Au-delà des indications portées ci-dessus, le contrat dans lequel ce support d'investissement est intégré peut comporter, à titre obligatoire ou optionnel, une garantie en cas de décès, dite « garantie plancher » qui ne s'applique que dans les conditions prévues par ledit contrat. Le document d'informations clés du contrat concerné est consultable et téléchargeable en le sélectionnant sur la page « Nos solutions/Assurance-vie » du site www.unofi.fr. Il précise si une telle garantie existe et, dans ce cas, les conditions de son application ainsi que les modalités de détermination du capital garanti.

Que se passe-t-il si UNOFI-Assurances n'est pas en mesure d'effectuer les versements ?

Il existe un Fonds de Garantie des Assurances de Personnes (FGAP) qui est mis en œuvre sur décision de l'ACPR en cas de faillite de l'initiateur. L'indemnisation de l'investisseur ou de l'ensemble de ses bénéficiaires est, pour l'ensemble des contrats gérés par l'initiateur, limitée à 90 000 € au titre d'une prestation due à raison du décès de l'assuré et à 70 000 € dans les autres cas.

Que va me coûter cet investissement ?

Coûts au fil du temps

Le tableau présente les montants prélevés sur votre investissement afin de couvrir les différents types de coûts. Ces montants dépendent du montant que vous investissez, du temps pendant lequel vous détenez le produit et du rendement du produit.

Les montants indiqués ici sont des illustrations basées sur un exemple de montant d'investissement et différentes périodes d'investissement possibles. Nous avons supposé que :

- à l'issue d'une période d'1 an, vous récupéreriez le montant que vous avez investi. Par ailleurs, pour les périodes de détention de 5 ans et 10 ans, le produit évolue de la manière indiquée dans le scénario intermédiaire.
- 10 000 € sont investis.

| | Si vous sortez après 1 an | Si vous sortez après 5 ans | Si vous sortez après 10 ans |
|---------------------------------|------------------------------|-------------------------------|--------------------------------|
| Coûts totaux | 468 € | 1 755 € | 4 116 € |
| Incidence des coûts annuels (*) | 4,66% | 3,12% | 2,94% |

(*) Elle montre dans quelle mesure les coûts réduisent annuellement votre rendement au cours de la période de détention. Par exemple, elle montre que si vous sortez à la fin de la période de détention recommandée, il est prévu que votre rendement moyen par an soit de 5,31% avant déduction des coûts et de 2,37% après cette déduction.

La personne qui vous vend ce produit ou vous fournit des conseils à son sujet ne peut en aucun cas vous demander de payer des coûts supplémentaires liés à la distribution.

Composition des coûts

| Coûts ponctuels à l'entrée ou à la sortie | | Si vous sortez après 1 an |
|--|--|------------------------------|
| Coûts d'entrée | 2% du montant que vous payez au moment de l'entrée dans l'investissement. | 200 € |
| Coûts de sortie | Nous ne facturons pas de coût de sortie pour ce produit. | 0 € |
| Coûts récurrents [prélevés chaque année] | | |
| Frais de gestion et autres frais administratifs et d'exploitation | 2,58% de la valeur de votre investissement par an. Cette estimation se base sur les coûts les plus récents observés. | 260 € |
| Coûts de transaction | 0,08 % de la valeur de votre investissement par an. Il s'agit d'une estimation des coûts encourus lorsque nous achetons et vendons les investissements sous-jacents au produit. Le montant réel varie en fonction de la quantité que nous achetons et vendons. | 8 € |
| Coûts accessoires prélevés sous certaines conditions | | |
| Commissions liées aux résultats (et commission d'intéressement) | Aucune commission liée aux résultats n'existe pour ce produit | 0 € |

Combien de temps dois-je le conserver, et puis-je retirer de l'argent de façon anticipée ?

Période de détention recommandée : au moins dix (10) ans.

Ce produit doit être considéré comme un investissement de long terme.

Le rachat total ou partiel (ou l'arbitrage au profit d'un ou plusieurs autres supports d'investissement) est possible à tout moment sur simple demande accompagnée des pièces requises.

Comment puis-je formuler une réclamation ?

Pour toute réclamation, l'investisseur peut adresser un courrier postal à UNOFI - services clients - 30, boulevard Brune CS 30303 19113 Brive Cedex ou un courriel à l'adresse : unofi@unofi.fr en précisant en objet "réclamation à l'attention du service clients" et en indiquant ses coordonnées, les références de son investissement ainsi que l'exposé de sa réclamation.

Autres informations pertinentes

Des frais supplémentaires, non pris en compte dans la section "Que va me coûter cet investissement ?" peuvent s'appliquer en fonction des options que vous choisirez d'exercer tels que frais d'arbitrages ponctuels en cas de réorientation d'épargne.

Lorsque le produit est inséré dans un contrat de capitalisation faisant l'objet d'un démembrement de propriété, les coûts spécifiques liés au suivi de ce démembrement s'ajoutent et minorent les performances annuelles indiquées de 0,18 %.

Le montant des coûts au fil du temps et l'incidence sur le rendement annuel du produit dépendent des caractéristiques du contrat au sein duquel il est sélectionné. Les valeurs indiquées sont des maxima.

Vous trouverez les informations relatives aux performances passées du produit, sur une période de 10 ans maximum en fonction de sa durée d'existence, et aux calculs mensuels des scénarios de performance sur le site internet d'UNOFI (www.unofi.fr).

Au sens du règlement européen UE 2019/2088 sur la publication d'informations en matière de durabilité dans le secteur des services financiers (dit « SFDR »), il s'agit d'un produit ne promouvant pas de caractéristiques environnementales ou sociales, et n'ayant pas pour objectif l'investissement durable (produit dit « article 6 »).

Document d'informations clés

Objectif

Le présent document contient des informations essentielles sur le produit d'investissement. Il ne s'agit pas d'un document à caractère commercial. Ces informations vous sont fournies conformément à une obligation légale, afin de vous aider à comprendre en quoi consiste ce produit et quels risques, coûts, gains et pertes potentiels y sont associés, et de vous aider à le comparer à d'autres produits.

Produit

UNOFI-PRUDENCE - part C : ISIN FR0007035993 / part D : ISIN FR0007037254

Initiateur : UNOFI-GESTION D'ACTIFS (groupe UNOFI)

Site internet : www.unofi.fr

Appelez le 01.44.09.38.70 pour de plus amples informations.

Autorité compétente de l'initiateur : UNOFI-GESTION D'ACTIFS est agréée par la France et réglementée par l'Autorité des Marchés Financiers (AMF).

Ce produit est agréé par la France et réglementé par l'Autorité des Marchés Financiers (AMF).

Date de production du document d'informations clés : 31 octobre 2024

En quoi consiste ce produit ?

Type : UNOFI-PRUDENCE est un organisme de placement collectif en valeurs mobilières (OPCVM) constitué sous forme de Fonds Commun de Placement (FCP) de droit français.

Durée : UNOFI-PRUDENCE a été créé le 14 septembre 1999 pour une durée de 99 ans. Les parts C et D de l'OPCVM UNOFI-PRUDENCE ont été créées le 14 septembre 1999.

Objectifs

L'objectif du FCP est, au moyen d'une gestion profilée, active et discrétionnaire, la recherche d'une performance nette de frais supérieure à celle de son indicateur de référence composé à 20 % de l'indice d'actions européennes Bloomberg Europe Large & Mid Cap Net Return et à 80 % de l'indice d'obligations souveraines de la zone euro Bloomberg Euro-Aggregate Treasury 1-3 Year TR.

Cet indicateur de référence composite est utilisé exclusivement à titre de comparaison des performances. Le gérant pourra donc, à son entière discrétion, s'exposer ou non à des titres composant lesdits indices.

Le FCP UNOFI-PRUDENCE est un OPCVM investi à plus de 50 % de son actif en parts ou actions d'OPC gérés ou non par la société de gestion ou une société liée. La stratégie de gestion consiste à sélectionner des instruments financiers en directs ou au travers d'OPC de toute classification, en recherchant une diversification des modes de gestion et des approches sectorielles.

L'OPCVM s'engage à respecter les fourchettes d'exposition sur l'actif net suivantes :

- de 0 % à 30 % sur les marchés actions internationaux, de toutes capitalisations, de tous secteurs, dont 10 % maximum sur les marchés des actions de petites et moyennes capitalisations ;
- de 0 % à 100 % de l'actif net en produits de taux (obligations et autres titres de créance) de tous types (incluant les instruments du marché monétaire et les obligations convertibles), libellés en euro ou en devises, émis par des émetteurs souverains, publics ou privés, des pays de l'OCDE, et dont les notations sont principalement « investment grade » ou jugées équivalentes par la société de gestion.

L'exposition aux titres spéculatifs (« high yield ») est limitée à 20 % de l'actif net.

La sensibilité du FCP (mesure du rapport entre la variation de prix et la variation de taux) varie dans une fourchette comprise entre 0 et 7.

L'exposition aux actifs risqués visant à dynamiser la performance du FCP (actions et obligations spéculatives) est limitée à 30 % de l'actif net.

Le gérant peut utiliser des contrats financiers à terme ferme ou optionnels pour ajuster l'exposition (action et taux) ou se couvrir contre les risques actions, de taux ou de change. L'utilisation de ses instruments financiers dérivés n'engendrera pas de surexposition à ces risques.

Le FCP pourra être exposé au risque de change à hauteur de 100% maximum de l'actif net.

La part C est une part de capitalisation, c'est-à-dire que les revenus nets revenant à cette part sont intégralement réinvestis. La part D est une part de distribution, c'est-à-dire que les revenus nets revenant à cette part sont intégralement distribués.

Les instructions de souscription et de rachat sont centralisées chaque jour ouvré, à l'exception des jours fériés légaux ou de fermeture de la Bourse de Paris, au plus tard à 11h00 pour être exécutées sur la prochaine valeur liquidative calculée suivant les cours de clôture de bourse du jour même (centralisation à cours inconnu).

Investisseurs de détail visés

Ce produit est destiné à des investisseurs particuliers (dits « de détail ») disposant d'un niveau de connaissance limité et n'ayant aucune expérience, en matière de marchés et produits financiers. Il convient aux clients qui recherchent une croissance du capital, peuvent se permettre d'immobiliser leur capital pendant une période recommandée d'au moins 3 ans, et acceptent un risque de perte en capital (voir rubrique « Quels sont les risques et qu'est-ce que cela pourrait me rapporter ? »).

La part C de cet OPCVM est plus particulièrement destinée à servir de support d'unité de compte des contrats d'assurance-vie et de capitalisation proposés par UNOFI-ASSURANCES.

Dépositaire : CACEIS Bank France

Autres informations


Le prospectus de l'OPCVM et les derniers rapports annuel et semestriel publiés sont adressés gratuitement en français sur simple demande par mail à unofi@unofi.fr ou par courrier auprès de : UNOFI-GESTION D'ACTIFS - Direction administrative - 30, boulevard Brune - CS 30303 - 19113 Brive Cedex / Tél. : 05 55 17 43 00. Le prospectus est également disponible sur le site internet de l'Union notariale financière : www.unofi.fr.

La valeur liquidative ainsi que toute autre information pratique sont disponibles sur simple demande auprès de la société de gestion à l'adresse ci-dessus ou sur le site internet : www.unofi.fr.

Au sens du règlement européen UE 2019/2088 sur la publication d'informations en matière de durabilité dans le secteur des services financiers (dit « SFDR »), il s'agit d'un produit ne promouvant pas de caractéristiques environnementales ou sociales, et n'ayant pas pour objectif l'investissement durable (produit dit « article 6 »).

Quels sont les risques et qu'est-ce que cela pourrait me rapporter ?

Indicateur de risque



L'indicateur de risque part de l'hypothèse que vous conservez le produit pendant 3 années.

Le risque réel peut être très différent si vous optez pour une sortie avant cette échéance, et vous pourriez obtenir moins en retour.



Risque le plus faible

Risque le plus élevé

L'indicateur synthétique de risque permet d'apprécier le niveau de risque de ce produit par rapport à d'autres. Il indique la probabilité que ce produit enregistre des pertes en cas de mouvements sur les marchés ou d'une impossibilité de notre part de vous payer. Nous avons classé ce produit dans la classe de risque 2 sur 7, qui est une classe de risque basse. Le niveau de risque de ce produit reflète son exposition diversifiée aux marchés obligataires et actions de la zone euro.

Risques matériellement pertinents pour le Produit mais non repris dans l'indicateur synthétique de risque : néant.

Pour plus d'information sur les risques, veuillez-vous référer au prospectus.

Ce Produit ne prévoyant pas de protection contre les aléas de marché, vous pourriez perdre tout ou partie de votre investissement.

Scénarios de performance

Les chiffres indiqués comprennent tous les coûts du produit lui-même, ainsi que les frais dus à votre conseiller ou distributeur. Ces chiffres ne tiennent pas compte de votre situation fiscale personnelle, qui peut également influencer sur les montants que vous recevrez.

Ce que vous obtiendrez de ce produit dépend des performances futures du marché. L'évolution future du marché est aléatoire et ne peut être prédite avec précision. Les scénarios défavorable, intermédiaire et favorable présentés représentent des exemples utilisant les meilleure et pire performances, ainsi que la performance moyenne du produit au cours des 10 dernières années. Les marchés pourraient évoluer très différemment à l'avenir. Le scénario de tensions montre ce que vous pourriez obtenir dans des situations de marché extrêmes.

| Période de détention recommandée : 3 ans Exemple d'investissement : 10 000 EUR | | Si vous sortez après 1 an | Si vous sortez après 3 ans |
|---|---|------------------------------|-------------------------------|
| Scénarios | | | |
| Minimum | Il n'existe aucun rendement minimal garanti. Vous pourriez perdre tout ou une partie de votre investissement. | | |
| Tensions | Ce que vous pourriez obtenir après déduction des coûts | 7 390 € | 8 820 € |
| | Rendement annuel moyen | -26,1% | -4,1% |
| Défavorable | Ce que vous pourriez obtenir après déduction des coûts | 9 320 € | 9 310 € |
| | Rendement annuel moyen | -6,8% | -2,4% |
| Intermédiaire | Ce que vous pourriez obtenir après déduction des coûts | 10 010 € | 10 280 € |
| | Rendement annuel moyen | 0,1% | 0,9% |
| Favorable | Ce que vous pourriez obtenir après déduction des coûts | 10 920 € | 11 040 € |
| | Rendement annuel moyen | 9,2% | 3,4% |

Scénario défavorable : ce type de scénario s'est produit pour un investissement entre 2017 et 2020.

Scénario intermédiaire : ce type de scénario s'est produit pour un investissement entre 2014 et 2017.

Scénario favorable : ce type de scénario s'est produit pour un investissement entre 2020 et 2023.

Que se passe-t-il si UNOFI-GESTION D'ACTIFS n'est pas en mesure d'effectuer les versements ?

Une défaillance de la société de gestion qui gère les actifs de votre FCP serait sans effet pour votre investissement. En effet, la conservation des actifs de votre FCP est assurée par le dépositaire de votre FCP, à savoir CACEIS Bank France.

En cas de défaillance du dépositaire, le risque de perte financière est atténué en raison de la ségrégation légale des actifs du dépositaire de ceux du FCP.

Que va me coûter cet investissement ?

Il se peut que la personne qui vous vend ce produit ou qui vous fournit des conseils à son sujet vous demande de payer des coûts supplémentaires. Si c'est le cas, cette personne vous informera au sujet de ces coûts et vous montrera l'incidence de ces coûts sur votre investissement. Si ce produit est utilisé dans le cadre d'un contrat d'assurance-vie ou de capitalisation, les coûts présentés ci-après n'incluent pas les éventuels coûts liés à ces contrats.

Coûts au fil du temps

Les tableaux présentent les montants prélevés sur votre investissement afin de couvrir les différents types de coûts. Ces montants dépendent du montant que vous investissez, du temps pendant lequel vous détenez le produit et du rendement du produit. Les montants indiqués ici sont des illustrations basées sur un exemple de montant d'investissement et différentes périodes d'investissement possibles. Nous avons supposé : (i) qu'au cours de la première année, vous récupérez le montant que vous avez investi (rendement annuel de 0 %), et que pour les autres périodes de détention, le produit évolue de la manière indiquée dans le scénario intermédiaire ; (ii) que 10 000 EUR sont investis.

| | Si vous sortez après 1 an | Si vous sortez après 3 ans |
|--|---------------------------|----------------------------|
| Coûts totaux annuels | 181 € | 398 € |
| Incidence des coûts annuels (*) | 1,8% | 1,3% |

(*) Elle illustre dans quelle mesure les coûts réduisent annuellement votre rendement au cours de la période de détention. Par exemple, elle montre que si vous sortez à la fin de la période de détention recommandée, il est prévu que votre rendement moyen par an soit de 2,2 % avant déduction des coûts et de 0,9 % après cette déduction.

Composition des coûts

| Coûts ponctuels à l'entrée ou à la sortie | | Si vous sortez après 1 an |
|---|--|---------------------------|
| Coûts d'entrée | 0,80% du montant que vous payez au moment de l'entrée dans l'investissement. Il s'agit du montant maximal que vous paierez. La personne qui vous vend le produit vous informera des coûts réels. | Jusqu'à 80 € |
| Coûts de sortie | Nous ne facturons pas de coût de sortie pour ce produit. | Néant |
| Coûts récurrents prélevés chaque année | | |
| Frais de gestion et autres frais administratifs et d'exploitation | 1,01% de la valeur de votre investissement par an. Cette estimation se base sur les coûts réels au cours de l'année dernière. | 101 € |
| Coûts de transaction | 0% de la valeur de votre investissement par an. Il s'agit d'une estimation des coûts encourus lorsque nous achetons et vendons les investissements sous-jacents au produit. Le montant réel varie en fonction de la quantité que nous achetons et vendons. | 0 € |
| Coûts accessoires prélevés sous certaines conditions | | |
| Commissions liées aux résultats | Aucune commission liée aux résultats n'existe pour ce produit. | Néant |

Combien de temps dois-je le conserver, et puis-je retirer de l'argent de façon anticipée ?

Période de détention recommandée : 3 ans.

La période de détention recommandée a été définie sur la base du profil de risque et de rendement du produit. Les investisseurs peuvent demander le rachat de leurs parts sur une base quotidienne, comme indiqué dans le prospectus. Tout rachat effectué avant la fin de la période de détention recommandée peut avoir un impact négatif sur la performance ou le risque du produit. La durée de détention recommandée est une estimation et ne doit pas être considérée ni comme une garantie, ni comme un engagement des performances futures, du rendement de votre produit et du maintien de son niveau de risque.

Comment puis-je formuler une réclamation ?

Pour toute réclamation, l'investisseur peut adresser un courrier postal à UNOFI - services clients - 30, boulevard Brune CS 30303 19113 Brive Cedex ou un courriel à l'adresse : unofi@unofi.fr en précisant en objet "réclamation à l'attention du service clients" et en indiquant ses coordonnées, les références de son compte ou contrat ainsi que l'exposé de sa réclamation.

Autres informations pertinentes

Vous trouverez les informations relatives aux performances passées du produit, sur une période de 10 ans maximum en fonction de sa durée d'existence, et aux calculs mensuels des scénarios de performance sur le site internet d'UNOFI : www.unofi.fr.

Document d'informations clés

Objectif

Le présent document contient des informations essentielles sur le produit d'investissement. Il ne s'agit pas d'un document à caractère commercial. Ces informations vous sont fournies conformément à une obligation légale, afin de vous aider à comprendre en quoi consiste ce produit et quels risques, coûts, gains et pertes potentiels y sont associés, et de vous aider à le comparer à d'autres produits.

Produit

UNOFI-PROGRES - part C : ISIN FR0007036017 / part D : ISIN FR0007037270

Initiateur : UNOFI-GESTION D'ACTIFS (groupe UNOFI)

Site internet : www.unofi.fr

Appelez le 01.44.09.38.70 pour de plus amples informations.

Autorité compétente de l'initiateur : UNOFI-GESTION D'ACTIFS est agréée par la France et réglementée par l'Autorité des Marchés Financiers (AMF).

Ce produit est agréé par la France et réglementé par l'Autorité des Marchés Financiers (AMF).

Date de production du document d'informations clés : 31 octobre 2024

En quoi consiste ce produit ?

Type : UNOFI-PROGRES est un organisme de placement collectif en valeurs mobilières (OPCVM) constitué sous forme de Fonds Commun de Placement (FCP) de droit français.

Durée : UNOFI-PROGRES a été créé le 14 septembre 1999 pour une durée de 99 ans. Les parts C et D de l'OPCVM UNOFI-PROGRES ont été créées le 14 septembre 1999.

Objectifs

L'objectif du FCP est, au moyen d'une gestion profilée, active et discrétionnaire, la recherche d'une performance nette de frais supérieure à celle de son indicateur de référence composé à 40 % de l'indice d'actions européennes Bloomberg Europe Large & Mid Cap Net Return et à 60 % de l'indice d'obligations souveraines de la zone euro Bloomberg Euro-Aggregate Treasury 3-5 Year TR.

Cet indicateur de référence composite est utilisé exclusivement à titre de comparaison des performances. Le gérant pourra donc, à son entière discrétion, s'exposer ou non à des titres composant lesdits indices.

Le FCP UNOFI-PROGRES est un OPCVM investi à plus de 50 % de son actif en parts ou actions d'OPC gérés ou non par la société de gestion ou une société liée. La stratégie de gestion consiste à sélectionner des instruments financiers en directs ou au travers d'OPC de toute classification, en recherchant une diversification des modes de gestion et des approches sectorielles.

L'OPCVM s'engage à respecter les fourchettes d'exposition sur l'actif net suivantes :

- de 0 % à 50 % sur les marchés actions internationaux, de toutes capitalisations, de tous secteurs, dont 20 % maximum sur les marchés des actions de petites et moyennes capitalisations ;
- de 0 % à 100 % de l'actif net en produits de taux (obligations et autres titres de créance) de tous types (incluant les instruments du marché monétaire et les obligations convertibles), libellés en euro ou en devises, émis par des émetteurs souverains, publics ou privés, des pays de l'OCDE, et dont les notations sont principalement « investment grade » ou jugées équivalentes par la société de gestion.

L'exposition aux titres spéculatifs (« high yield ») est limitée à 20 % de l'actif net.

La sensibilité du FCP (mesure du rapport entre la variation de prix et la variation de taux) varie dans une fourchette comprise entre 0 et 7.

Le gérant peut utiliser des contrats financiers à terme ferme ou optionnels pour ajuster l'exposition (action et taux) ou se couvrir contre les risques actions, de taux ou de change. L'utilisation de ces instruments financiers dérivés n'engendrera pas de surexposition à ces risques. Le FCP pourra être exposé au risque de change à hauteur de 100% maximum de l'actif net.

La part C est une part de capitalisation, c'est-à-dire que les revenus nets revenant à cette part sont intégralement réinvestis. La part D est une part de distribution, c'est-à-dire que les revenus nets revenant à cette part sont intégralement distribués.

Les instructions de souscription et de rachat sont centralisées chaque jour ouvré, à l'exception des jours fériés légaux ou de fermeture de la Bourse de Paris, au plus tard à 11h00 pour être exécutées sur la prochaine valeur liquidative calculée suivant les cours de clôture de bourse du jour même (centralisation à cours inconnu).

Investisseurs de détail visés

Ce produit est destiné à des investisseurs particuliers (dits « de détail ») disposant d'un niveau de connaissance limité et n'ayant aucune expérience, en matière de marchés et produits financiers. Il convient aux clients qui recherchent une croissance du capital, peuvent se permettre d'immobiliser leur capital pendant une période recommandée d'au moins 4 ans, et acceptent un risque de perte en capital (voir rubrique « Quels sont les risques et qu'est-ce que cela pourrait me rapporter ? »).

La part C de cet OPCVM est plus particulièrement destinée à servir de support d'unité de compte des contrats d'assurance-vie et de capitalisation proposés par UNOFI-ASSURANCES.

Dépositaire : CACEIS Bank France

Autres informations


Le prospectus de l'OPCVM et les derniers rapports annuel et semestriel publiés sont adressés gratuitement en français sur simple demande par mail à unofi@unofi.fr ou par courrier auprès de : UNOFI-GESTION D'ACTIFS - Direction administrative - 30, boulevard Brune - CS 30303 - 19113 Brive Cedex / Tél. : 05 55 17 43 00. Le prospectus est également disponible sur le site internet de l'Union notariale financière : www.unofi.fr.

La valeur liquidative ainsi que toute autre information pratique sont disponibles sur simple demande auprès de la société de gestion à l'adresse ci-dessus ou sur le site internet : www.unofi.fr.

Au sens du règlement européen UE 2019/2088 sur la publication d'informations en matière de durabilité dans le secteur des services financiers (dit « SFDR »), il s'agit d'un produit ne promouvant pas de caractéristiques environnementales ou sociales, et n'ayant pas pour objectif l'investissement durable (produit dit « article 6 »).

Quels sont les risques et qu'est-ce que cela pourrait me rapporter ?

Indicateur de risque



L'indicateur de risque part de l'hypothèse que vous conservez le produit pendant 4 années.

Le risque réel peut être très différent si vous optez pour une sortie avant cette échéance, et vous pourriez obtenir moins en retour.



Risque le plus faible

Risque le plus élevé

L'indicateur synthétique de risque permet d'apprécier le niveau de risque de ce produit par rapport à d'autres. Il indique la probabilité que ce produit enregistre des pertes en cas de mouvements sur les marchés ou d'une impossibilité de notre part de vous payer. Nous avons classé ce produit dans la classe de risque 3 sur 7, qui est une classe de risque entre basse et moyenne. Le niveau de risque de ce produit reflète son exposition diversifiée aux marchés obligataires et actions de la zone euro.

Risques matériellement pertinents pour le Produit mais non repris dans l'indicateur synthétique de risque : néant.

Pour plus d'information sur les risques, veuillez-vous référer au prospectus.

Ce Produit ne prévoyant pas de protection contre les aléas de marché, vous pourriez perdre tout ou partie de votre investissement.

Scénarios de performance

Les chiffres indiqués comprennent tous les coûts du produit lui-même, ainsi que les frais dus à votre conseiller ou distributeur. Ces chiffres ne tiennent pas compte de votre situation fiscale personnelle, qui peut également influencer sur les montants que vous recevrez.

Ce que vous obtiendrez de ce produit dépend des performances futures du marché. L'évolution future du marché est aléatoire et ne peut être prédite avec précision. Les scénarios défavorable, intermédiaire et favorable présentés représentent des exemples utilisant les meilleure et pire performances, ainsi que la performance moyenne du produit au cours des 10 dernières années. Les marchés pourraient évoluer très différemment à l'avenir. Le scénario de tensions montre ce que vous pourriez obtenir dans des situations de marché extrêmes.

| Période de détention recommandée : 4 ans | | Si vous sortez après 1 an | Si vous sortez après 4 ans |
|--|---|---------------------------|----------------------------|
| Exemple d'investissement : 10 000 EUR | | | |
| Scénarios | | | |
| Minimum | Il n'existe aucun rendement minimal garanti. Vous pourriez perdre tout ou une partie de votre investissement. | | |
| Tensions | Ce que vous pourriez obtenir après déduction des coûts | 5 240 € | 5 450 € |
| | Rendement annuel moyen | -47,6% | -14,1% |
| Défavorable | Ce que vous pourriez obtenir après déduction des coûts | 8 740 € | 9 270 € |
| | Rendement annuel moyen | -12,6% | -1,9% |
| Intermédiaire | Ce que vous pourriez obtenir après déduction des coûts | 10 040 € | 10 620 € |
| | Rendement annuel moyen | 0,4% | 1,5% |
| Favorable | Ce que vous pourriez obtenir après déduction des coûts | 11 710 € | 11 440 € |
| | Rendement annuel moyen | 17,1% | 3,4% |

Scénario défavorable : ce type de scénario s'est produit pour un investissement entre 2021 et 2023.

Scénario intermédiaire : ce type de scénario s'est produit pour un investissement entre 2017 et 2021.

Scénario favorable : ce type de scénario s'est produit pour un investissement entre 2014 et 2018.

Que se passe-t-il si UNOFI-GESTION D'ACTIFS n'est pas en mesure d'effectuer les versements ?

Une défaillance de la société de gestion qui gère les actifs de votre FCP serait sans effet pour votre investissement. En effet, la conservation des actifs de votre FCP est assurée par le dépositaire de votre FCP, à savoir CACEIS Bank France.

En cas de défaillance du dépositaire, le risque de perte financière est atténué en raison de la ségrégation légale des actifs du dépositaire de ceux du FCP.

Que va me coûter cet investissement ?

Il se peut que la personne qui vous vend ce produit ou qui vous fournit des conseils à son sujet vous demande de payer des coûts supplémentaires. Si c'est le cas, cette personne vous informera au sujet de ces coûts et vous montrera l'incidence de ces coûts sur votre investissement. Si ce produit est utilisé dans le cadre d'un contrat d'assurance-vie ou de capitalisation, les coûts présentés ci-après n'incluent pas les éventuels coûts liés à ces contrats.

Coûts au fil du temps

Les tableaux présentent les montants prélevés sur votre investissement afin de couvrir les différents types de coûts. Ces montants dépendent du montant que vous investissez, du temps pendant lequel vous détenez le produit et du rendement du produit. Les montants indiqués ici sont des illustrations basées sur un exemple de montant d'investissement et différentes périodes d'investissement possibles. Nous avons supposé : (i) qu'au cours de la première année, vous récupérez le montant que vous avez investi (rendement annuel de 0 %), et que pour les autres périodes de détention, le produit évolue de la manière indiquée dans le scénario intermédiaire ; (ii) que 10 000 EUR sont investis.

| | Si vous sortez après 1 an | Si vous sortez après 4 ans |
|--|---------------------------|----------------------------|
| Coûts totaux annuels | 231 € | 740 € |
| Incidence des coûts annuels (*) | 2,3% | 1,7% |

(*) Elle illustre dans quelle mesure les coûts réduisent annuellement votre rendement au cours de la période de détention. Par exemple, elle montre que si vous sortez à la fin de la période de détention recommandée, il est prévu que votre rendement moyen par an soit de 3,2 % avant déduction des coûts et de 1,5 % après cette déduction.

Composition des coûts

| Coûts ponctuels à l'entrée ou à la sortie | | Si vous sortez après 1 an |
|---|--|---------------------------|
| Coûts d'entrée | 0,80% du montant que vous payez au moment de l'entrée dans l'investissement. Il s'agit du montant maximal que vous paierez. La personne qui vous vend le produit vous informera des coûts réels. | Jusqu'à 80 € |
| Coûts de sortie | Nous ne facturons pas de coût de sortie pour ce produit. | Néant |
| Coûts récurrents prélevés chaque année | | |
| Frais de gestion et autres frais administratifs et d'exploitation | 1,50 % de la valeur de votre investissement par an. Cette estimation se base sur les coûts réels au cours de l'année dernière. | 151 € |
| Coûts de transaction | 0% de la valeur de votre investissement par an. Il s'agit d'une estimation des coûts encourus lorsque nous achetons et vendons les investissements sous-jacents au produit. Le montant réel varie en fonction de la quantité que nous achetons et vendons. | 0 € |
| Coûts accessoires prélevés sous certaines conditions | | |
| Commissions liées aux résultats | Aucune commission liée aux résultats n'existe pour ce produit. | Néant |

Combien de temps dois-je le conserver, et puis-je retirer de l'argent de façon anticipée ?

Période de détention recommandée : 4 ans.

La période de détention recommandée a été définie sur la base du profil de risque et de rendement du produit. Les investisseurs peuvent demander le rachat de leurs parts sur une base quotidienne, comme indiqué dans le prospectus. Tout rachat effectué avant la fin de la période de détention recommandée peut avoir un impact négatif sur la performance ou le risque du produit. La durée de détention recommandée est une estimation et ne doit pas être considérée ni comme une garantie, ni comme un engagement des performances futures, du rendement de votre produit et du maintien de son niveau de risque.

Comment puis-je formuler une réclamation ?

Pour toute réclamation, l'investisseur peut adresser un courrier postal à UNOFI - services clients - 30, boulevard Brune CS 30303 19113 Brive Cedex ou un courriel à l'adresse : unofi@unofi.fr en précisant en objet "réclamation à l'attention du service clients" et en indiquant ses coordonnées, les références de son compte ou contrat ainsi que l'exposé de sa réclamation.

Autres informations pertinentes

Vous trouverez les informations relatives aux performances passées du produit, sur une période de 10 ans maximum en fonction de sa durée d'existence, et aux calculs mensuels des scénarios de performance sur le site internet d'UNOFI : www.unofi.fr.

Document d'informations clés

Objectif

Le présent document contient des informations essentielles sur le produit d'investissement. Il ne s'agit pas d'un document à caractère commercial. Ces informations vous sont fournies conformément à une obligation légale, afin de vous aider à comprendre en quoi consiste ce produit et quels risques, coûts, gains et pertes potentiels y sont associés, et de vous aider à le comparer à d'autres produits.

Produit

UNOFI-CROISSANCE - part C : ISIN FR0007036009 / part D : ISIN FR0007037262

Initiateur : UNOFI-GESTION D'ACTIFS (groupe UNOFI)

Site internet : www.unofi.fr

Appelez le 01.44.09.38.70 pour de plus amples informations.

Autorité compétente de l'initiateur : UNOFI-GESTION D'ACTIFS est agréée par la France et réglementée par l'Autorité des Marchés Financiers (AMF).

Ce produit est agréé par la France et réglementé par l'Autorité des Marchés Financiers (AMF).

Date de production du document d'informations clés : 2 décembre 2024

En quoi consiste ce produit ?

Type : UNOFI-CROISSANCE est un organisme de placement collectif en valeurs mobilières (OPCVM) constitué sous forme de Fonds Commun de Placement (FCP) de droit français.

Durée : UNOFI-CROISSANCE a été créé le 14 septembre 1999 pour une durée de 99 ans. Les parts C et D de l'OPCVM UNOFI-CROISSANCE ont été créées le 14 septembre 1999.

Objectifs

L'objectif du FCP est, au moyen d'une gestion profilée, active et discrétionnaire, la recherche d'une performance nette de frais supérieure à celle de son indicateur de référence composé à 60 % de l'indice d'actions internationales Bloomberg World Large & Mid Cap Net Return converti en euros et à 40 % de l'indice d'obligations souveraines de la zone euro Bloomberg Euro-Aggregate Treasury 3-5 Year TR.

Cet indicateur de référence composite est utilisé exclusivement à titre de comparaison des performances. Le gérant pourra donc, à son entière discrétion, s'exposer ou non à des titres composant lesdits indices.

Le FCP UNOFI CROISSANCE est un OPCVM investi à plus de 50 % de son actif en parts ou actions d'OPC gérés ou non par la société de gestion ou une société liée. La stratégie de gestion consiste à sélectionner des instruments financiers en directs ou au travers d'OPC de toute classification, en recherchant une diversification des modes de gestion et des approches sectorielles.

L'OPCVM s'engage à respecter les fourchettes d'exposition sur l'actif net suivantes :

- de 0 % à 70 % sur les marchés actions internationaux, de toutes capitalisations, de tous secteurs, dont 30 % maximum sur les marchés des actions de petites et moyennes capitalisations ;
- de 0 % à 100 % de l'actif net en produits de taux (obligations et autres titres de créance) de tous types (incluant les instruments du marché monétaire et les obligations convertibles), libellés en euro ou en devises, émis par des émetteurs souverains, publics ou privés, des pays de l'OCDE, et dont les notations sont principalement « investment grade » ou jugées équivalentes par la société de gestion.

L'exposition aux titres spéculatifs (« high yield ») est limitée à 20 % de l'actif net.

La sensibilité du FCP (mesure du rapport entre la variation de prix et la variation de taux) varie dans une fourchette comprise entre 0 et 7.

Le gérant peut utiliser des contrats financiers à terme ferme ou optionnels pour ajuster l'exposition (action et taux) ou se couvrir contre les risques actions, de taux ou de change. L'utilisation de ces instruments financiers dérivés n'engendrera pas de surexposition à ces risques. Le FCP pourra être exposé au risque de change à hauteur de 100% maximum de l'actif net.

La part C est une part de capitalisation, c'est-à-dire que les revenus nets revenant à cette part sont intégralement réinvestis. La part D est une part de distribution, c'est-à-dire que les revenus nets revenant à cette part sont intégralement distribués.

Les instructions de souscription et de rachat sont centralisées chaque jour ouvré, à l'exception des jours fériés légaux ou de fermeture de la Bourse de Paris, au plus tard à 11h00 pour être exécutées sur la prochaine valeur liquidative calculée suivant les cours de clôture de bourse du jour même (centralisation à cours inconnu).

Investisseurs de détail visés

Ce produit est destiné à des investisseurs particuliers (dits « de détail ») disposant d'un niveau de connaissance limité et n'ayant aucune expérience, en matière de marchés et produits financiers. Il convient aux clients qui recherchent une croissance du capital, peuvent se permettre d'immobiliser leur capital pendant une période recommandée d'au moins 5 ans, et acceptent un risque de perte en capital (voir rubrique « Quels sont les risques et qu'est-ce que cela pourrait me rapporter ? »).

La part C de cet OPCVM est plus particulièrement destinée à servir de support d'unité de compte des contrats d'assurance-vie et de capitalisation proposés par UNOFI-ASSURANCES.

Dépositaire : CACEIS Bank France

Autres informations


Le prospectus de l'OPCVM et les derniers rapports annuel et semestriel publiés sont adressés gratuitement en français sur simple demande par mail à unofi@unofi.fr ou par courrier auprès de : UNOFI-GESTION D'ACTIFS - Direction administrative - 30, boulevard Brune - CS 30303 - 19113 Brive Cedex / Tél. : 05 55 17 43 00. Le prospectus est également disponible sur le site internet de l'Union notariale financière : www.unofi.fr.

La valeur liquidative ainsi que toute autre information pratique sont disponibles sur simple demande auprès de la société de gestion à l'adresse ci-dessus ou sur le site internet : www.unofi.fr.

Au sens du règlement européen UE 2019/2088 sur la publication d'informations en matière de durabilité dans le secteur des services financiers (dit « SFDR »), il s'agit d'un produit ne promouvant pas de caractéristiques environnementales ou sociales, et n'ayant pas pour objectif l'investissement durable (produit dit « article 6 »).

Quels sont les risques et qu'est-ce que cela pourrait me rapporter ?

Indicateur de risque



L'indicateur de risque part de l'hypothèse que vous conservez le produit pendant 5 années.

Le risque réel peut être très différent si vous optez pour une sortie avant cette échéance, et vous pourriez obtenir moins en retour.



Risque le plus faible

Risque le plus élevé

L'indicateur synthétique de risque permet d'apprécier le niveau de risque de ce produit par rapport à d'autres. Il indique la probabilité que ce produit enregistre des pertes en cas de mouvements sur les marchés ou d'une impossibilité de notre part de vous payer. Nous avons classé ce produit dans la classe de risque 3 sur 7, qui est une classe de risque entre basse et moyenne. Le niveau de risque de ce produit reflète son exposition diversifiée aux marchés des actions et des obligations de la zone euro.

Risques matériellement pertinents pour le Produit mais non repris dans l'indicateur synthétique de risque : néant.

Pour plus d'information sur les risques, veuillez-vous référer au prospectus.

Ce Produit ne prévoyant pas de protection contre les aléas de marché, vous pourriez perdre tout ou partie de votre investissement.

Scénarios de performance

Les chiffres indiqués comprennent tous les coûts du produit lui-même, ainsi que les frais dus à votre conseiller ou distributeur. Ces chiffres ne tiennent pas compte de votre situation fiscale personnelle, qui peut également influencer sur les montants que vous recevrez.

Ce que vous obtiendrez de ce produit dépend des performances futures du marché. L'évolution future du marché est aléatoire et ne peut être prédite avec précision. Les scénarios défavorable, intermédiaire et favorable présentés représentent des exemples utilisant les meilleure et pire performances, ainsi que la performance moyenne du produit au cours des 10 dernières années. Les marchés pourraient évoluer très différemment à l'avenir. Le scénario de tensions montre ce que vous pourriez obtenir dans des situations de marché extrêmes.

| Période de détention recommandée : 5 ans | | Si vous sortez après 1 an | Si vous sortez après 5 ans |
|--|---|---------------------------|----------------------------|
| Exemple d'investissement : 10 000 EUR | | | |
| Scénarios | | | |
| Minimum | Il n'existe aucun rendement minimal garanti. Vous pourriez perdre tout ou une partie de votre investissement. | | |
| Tensions | Ce que vous pourriez obtenir après déduction des coûts | 4 660 € | 4 810 € |
| | Rendement annuel moyen | -53,4% | -13,6% |
| Défavorable | Ce que vous pourriez obtenir après déduction des coûts | 8 660 € | 8 880 € |
| | Rendement annuel moyen | -13,4% | -2,3% |
| Intermédiaire | Ce que vous pourriez obtenir après déduction des coûts | 10 110 € | 11 230 € |
| | Rendement annuel moyen | 1,1% | 2,3% |
| Favorable | Ce que vous pourriez obtenir après déduction des coûts | 12 520 € | 13 170 € |
| | Rendement annuel moyen | 25,2% | 5,7% |

Scénario défavorable : ce type de scénario s'est produit pour un investissement entre 2015 et 2020.

Scénario intermédiaire : ce type de scénario s'est produit pour un investissement entre 2018 et 2023.

Scénario favorable : ce type de scénario s'est produit pour un investissement entre 2016 et 2021.

Que se passe-t-il si UNOFI-GESTION D'ACTIFS n'est pas en mesure d'effectuer les versements ?

Une défaillance de la société de gestion qui gère les actifs de votre FCP serait sans effet pour votre investissement. En effet, la conservation des actifs de votre FCP est assurée par le dépositaire de votre FCP, à savoir CACEIS Bank France.

En cas de défaillance du dépositaire, le risque de perte financière est atténué en raison de la ségrégation légale des actifs du dépositaire de ceux du FCP.

Que va me coûter cet investissement ?

Il se peut que la personne qui vous vend ce produit ou qui vous fournit des conseils à son sujet vous demande de payer des coûts supplémentaires. Si c'est le cas, cette personne vous informera au sujet de ces coûts et vous montrera l'incidence de ces coûts sur votre investissement. Si ce produit est utilisé dans le cadre d'un contrat d'assurance-vie ou de capitalisation, les coûts présentés ci-après n'incluent pas les éventuels coûts liés à ces contrats.

Coûts au fil du temps

Les tableaux présentent les montants prélevés sur votre investissement afin de couvrir les différents types de coûts. Ces montants dépendent du montant que vous investissez, du temps pendant lequel vous détenez le produit et du rendement du produit. Les montants indiqués ici sont des illustrations basées sur un exemple de montant d'investissement et différentes périodes d'investissement possibles. Nous avons supposé : (i) qu'au cours de la première année, vous récupérez le montant que vous avez investi (rendement annuel de 0 %), et que pour les autres périodes de détention, le produit évolue de la manière indiquée dans le scénario intermédiaire ; (ii) que 10 000 EUR sont investis.

| | Si vous sortez après 1 an | Si vous sortez après 5 ans |
|--|---------------------------|----------------------------|
| Coûts totaux annuels | 248 € | 1 065 € |
| Incidence des coûts annuels (*) | 2,5% | 1,9% |

(*) Elle illustre dans quelle mesure les coûts réduisent annuellement votre rendement au cours de la période de détention. Par exemple, elle montre que si vous sortez à la fin de la période de détention recommandée, il est prévu que votre rendement moyen par an soit de 4,2 % avant déduction des coûts et de 2,3 % après cette déduction.

Composition des coûts

| Coûts ponctuels à l'entrée ou à la sortie | | Si vous sortez après 1 an |
|---|--|---------------------------|
| Coûts d'entrée | 0,80% du montant que vous payez au moment de l'entrée dans l'investissement. Il s'agit du montant maximal que vous paierez. La personne qui vous vend le produit vous informera des coûts réels. | Jusqu'à 80 € |
| Coûts de sortie | Nous ne facturons pas de coût de sortie pour ce produit. | Néant |
| Coûts récurrents prélevés chaque année | | |
| Frais de gestion et autres frais administratifs et d'exploitation | 1,67% de la valeur de votre investissement par an. Cette estimation se base sur les coûts réels au cours de l'année dernière. | 168 € |
| Coûts de transaction | 0% de la valeur de votre investissement par an. Il s'agit d'une estimation des coûts encourus lorsque nous achetons et vendons les investissements sous-jacents au produit. Le montant réel varie en fonction de la quantité que nous achetons et vendons. | 0 € |
| Coûts accessoires prélevés sous certaines conditions | | |
| Commissions liées aux résultats | Aucune commission liée aux résultats n'existe pour ce produit. | Néant |

Combien de temps dois-je le conserver, et puis-je retirer de l'argent de façon anticipée ?

Période de détention recommandée : 5 ans.

La période de détention recommandée a été définie sur la base du profil de risque et de rendement du produit. Les investisseurs peuvent demander le rachat de leurs parts sur une base quotidienne, comme indiqué dans le prospectus. Tout rachat effectué avant la fin de la période de détention recommandée peut avoir un impact négatif sur la performance ou le risque du produit. La durée de détention recommandée est une estimation et ne doit pas être considérée ni comme une garantie, ni comme un engagement des performances futures, du rendement de votre produit et du maintien de son niveau de risque.

Comment puis-je formuler une réclamation ?

Pour toute réclamation, l'investisseur peut adresser un courrier postal à UNOFI - services clients - 30, boulevard Brune CS 30303 19113 Brive Cedex ou un courriel à l'adresse : unofi@unofi.fr en précisant en objet "réclamation à l'attention du service clients" et en indiquant ses coordonnées, les références de son compte ou contrat ainsi que l'exposé de sa réclamation.

Autres informations pertinentes

Vous trouverez les informations relatives aux performances passées du produit, sur une période de 10 ans maximum en fonction de sa durée d'existence, et aux calculs mensuels des scénarios de performance sur le site internet d'UNOFI : www.unofi.fr.

Document d'informations clés

Objectif

Le présent document contient des informations essentielles sur le produit d'investissement. Il ne s'agit pas d'un document à caractère commercial. Ces informations vous sont fournies conformément à une obligation légale, afin de vous aider à comprendre en quoi consiste ce produit et quels risques, coûts, gains et pertes potentiels y sont associés, et de vous aider à le comparer à d'autres produits.

Produit

UNOFI-ALLOCATION MONDE - part C : ISIN FR0013333267

Initiateur : UNOFI-GESTION D'ACTIFS (groupe UNOFI)

Site internet : www.unofi.fr

Appelez le 01.44.09.38.70 pour de plus amples informations.

Autorité compétente de l'initiateur : UNOFI-GESTION D'ACTIFS est agréée par la France et réglementée par l'Autorité des Marchés Financiers (AMF).

Ce produit est agréé par la France et réglementé par l'Autorité des Marchés Financiers (AMF).

Date de production du document d'informations clés : 29 décembre 2023

En quoi consiste ce produit ?

Type : UNOFI-ALLOCATION MONDE est un organisme de placement collectif en valeurs mobilières (OPCVM) constitué sous forme de Fonds Commun de Placement (FCP) de droit français.

Durée : UNOFI-ALLOCATION MONDE a été créé le 12 juin 2018 pour une durée de 99 ans.

Objectifs

L'objectif du FCP est, au moyen d'une gestion discrétionnaire, la recherche de performance sur la durée de placement recommandée de 5 ans, en s'exposant aux marchés financiers européens et/ou internationaux actions et taux par l'intermédiaire d'investissements en OPC ou en titres vifs. Compte tenu de l'objectif de gestion et de la stratégie mise en œuvre totalement discrétionnaire, il ne peut être proposé d'indicateur pertinent pour cet OPCVM.

Afin d'atteindre l'objectif de gestion, l'exposition de l'OPCVM aux différentes classes d'actifs respecte la répartition suivante :

- de 0% à 60% de l'actif net sur les marchés actions, de toutes zones géographiques, y compris pays émergents, de toutes capitalisations, et de tous secteurs. L'exposition aux marchés actions sera réalisée au moyen d'OPC et/ou de contrats financiers ;
- de 0% à 100% de l'actif net en produits de taux (obligations et autres titres de créance) de tous types (incluant les instruments du marché monétaire et les obligations convertibles), libellés en euro ou en devises, émis par des émetteurs souverains, publics ou privés, de toutes durations, maturités et zones géographiques, y compris pays émergents, et sans limite de notation (Investment Grade ou titres spéculatifs/high yield). La répartition dette privée/dette publique n'est pas limitée et peut évoluer dans le temps. L'exposition aux produits de taux sera essentiellement mise en œuvre par l'intermédiaire d'OPC et/ou de contrats financiers. L'OPCVM pourra également investir directement, jusqu'à 20% de l'actif net, dans des titres de créance dont la limite minimum de notation à l'achat est fixée à BB- (non investment grade – spéculatif) La sélection des titres ne s'appuie ni mécaniquement ni exclusivement sur les notations émises par les agences de notations.

L'OPCVM peut également s'exposer, jusqu'à 10% de l'actif net, aux marchés de matières premières au moyen d'OPC offrant une exposition à des indices de contrats à terme sur matières premières. L'OPCVM peut investir jusqu'à 100%

de son actif en parts ou actions d'OPC gérés ou non par la société de gestion ou une société liée. La fourchette de sensibilité (mesure du rapport entre la variation de la valeur liquidative et la variation de taux) de l'OPCVM au risque de taux est comprise entre -4 et +10. Le FCP pourra être exposé au risque de change à hauteur de 100% maximum de l'actif net. L'OPCVM peut intervenir sur des contrats financiers (instruments dérivés) négociés sur des marchés réglementés, organisés et de gré à gré pour couvrir ou exposer le portefeuille aux risques actions, de taux ou de change. Compte tenu du recours aux contrats financiers et aux emprunts d'espèces, le niveau d'exposition cumulé de l'OPCVM peut atteindre 110% de l'actif net.

Les critères de sélection des actifs pour la constitution du portefeuille s'articulent comme suit : (i) la définition de l'allocation globale en matière de classes d'actifs et de zones géographiques à partir d'une analyse macro-économique et du niveau de valorisation des différentes classes d'actifs, (ii) la sélection des fonds sous-jacents sur la base d'une analyse quantitative puis qualitative et (iii) la construction du portefeuille en utilisant si nécessaire des instruments dérivés pour ajuster l'exposition aux risques et des titres vifs à titre complémentaire.

Le résultat net et les plus-values nettes réalisées du FCP sont systématiquement réinvestis (capitalisation).

Les demandes de souscription et de rachat sont centralisées chaque jour de calcul de la valeur liquidative (VL) jusqu'à 11 heures et sont exécutées sur la base de la VL de ce même jour calculée en J+1 et dénouée en J+2. La VL est calculée chaque jour ouvré, à l'exception des jours fériés en France et des jours de fermeture de la Bourse de Paris.

Investisseurs de détail visés

Ce produit est destiné à des investisseurs particuliers (dits « de détail ») disposant d'un niveau de connaissance limité et n'ayant aucune expérience, en matière de marchés et produits financiers. Il convient aux clients qui recherchent une croissance du capital, peuvent se permettre d'immobiliser leur capital pendant une période recommandée d'au moins 5 ans, et acceptent un risque de perte en capital (voir rubrique « Quels sont les risques et qu'est-ce que cela pourrait me rapporter ? »).

Cet OPCVM est plus particulièrement destinée à servir de support d'unité de compte des contrats d'assurance-vie et de capitalisation proposés par UNOFI-ASSURANCES.

Dépositaire : CACEIS Bank France

Autres informations

Le prospectus de l'OPCVM et les derniers rapports annuel et semestriel publiés sont adressés gratuitement en français sur simple demande par mail à unofi@unofi.fr ou par courrier auprès de : UNOFI-GESTION D'ACTIFS - Direction administrative - 30, boulevard Brune - CS 30303 - 19113 Brive Cedex / Tél. : 05 55 17 43 00. Le prospectus est également disponible sur le site internet de l'Union notariale financière : www.unofi.fr.

La valeur liquidative ainsi que toute autre information pratique sont disponibles sur simple demande auprès de la société de gestion à l'adresse ci-dessus ou sur le site internet : www.unofi.fr.

Au sens du règlement européen UE 2019/2088 sur la publication d'informations en matière de durabilité dans le secteur des services financiers (dit « SFDR »), il s'agit d'un produit ne promouvant pas de caractéristiques environnementales ou sociales, et n'ayant pas pour objectif l'investissement durable (produit dit « article 6 »).

Quels sont les risques et qu'est-ce que cela pourrait me rapporter ?

Indicateur de risque

| | | | | | | |
|---|---|---|---|---|---|---|
| 1 | 2 | 3 | 4 | 5 | 6 | 7 |
|---|---|---|---|---|---|---|



L'indicateur de risque part de l'hypothèse que vous conservez le produit pendant 5 années.

Le risque réel peut être très différent si vous optez pour une sortie avant cette échéance, et vous pourriez obtenir moins en retour.



Risque le plus faible

Risque le plus élevé

L'indicateur synthétique de risque permet d'apprécier le niveau de risque de ce produit par rapport à d'autres. Il indique la probabilité que ce produit enregistre des pertes en cas de mouvements sur les marchés ou d'une impossibilité de notre part de vous payer. Nous avons classé ce produit dans la classe de risque 3 sur 7, qui est une classe de risque entre basse et moyenne. Le niveau de risque de ce produit reflète son exposition aux marchés financiers européens et/ou internationaux actions et taux qui peuvent connaître des fluctuations à la hausse ou à la baisse génératrices de gains ou de pertes plus ou moins importants.

Risques matériellement pertinents pour le Produit mais non repris dans l'indicateur synthétique de risque : le risque lié aux instruments dérivés (risque d'amplification des pertes). Pour plus d'information sur les risques, veuillez-vous référer au prospectus.

Ce Produit ne prévoyant pas de protection contre les aléas de marché, vous pourriez perdre tout ou partie de votre investissement.

Scénarios de performance

Les chiffres indiqués comprennent tous les coûts du produit lui-même, ainsi que les frais dus à votre conseiller ou distributeur. Ces chiffres ne tiennent pas compte de votre situation fiscale personnelle, qui peut également influencer sur les montants que vous recevrez.

Ce que vous obtiendrez de ce produit dépend des performances futures du marché. L'évolution future du marché est aléatoire et ne peut être prédite avec précision. Les scénarios défavorable, intermédiaire et favorable présentés représentent des exemples utilisant les meilleure et pire performances, ainsi que la performance moyenne du produit au cours des 10 dernières années. Les marchés pourraient évoluer très différemment à l'avenir. Le scénario de tensions montre ce que vous pourriez obtenir dans des situations de marché extrêmes.

| Période de détention recommandée : 5 ans Exemple d'investissement : 10 000 EUR | | Si vous sortez après 1 an | Si vous sortez après 5 ans |
|---|---|------------------------------|-------------------------------|
| Scénarios | | | |
| Minimum | Il n'existe aucun rendement minimal garanti. Vous pourriez perdre tout ou une partie de votre investissement. | | |
| Tensions | Ce que vous pourriez obtenir après déduction des coûts | 5 790 € | 6 150 € |
| | Rendement annuel moyen | -42,1% | -9,3% |
| Défavorable | Ce que vous pourriez obtenir après déduction des coûts | 9 000 € | 9 260 € |
| | Rendement annuel moyen | -10,0% | -1,5% |
| Intermédiaire | Ce que vous pourriez obtenir après déduction des coûts | 10 200 € | 11 540 € |
| | Rendement annuel moyen | 2,0% | 2,9% |
| Favorable | Ce que vous pourriez obtenir après déduction des coûts | 12 010 € | 13 360 € |
| | Rendement annuel moyen | 20,1% | 6,0% |

Scénario défavorable : ce type de scénario s'est produit pour un investissement entre 2021 et 2023.

Scénario intermédiaire : ce type de scénario s'est produit pour un investissement entre 2017 et 2022.

Scénario favorable : ce type de scénario s'est produit pour

un investissement entre 2013 et 2018.

Un indicateur de référence composite (50% FTSE World TRI EUR et 50% Bloomberg EuroAgg Total Return Index Value Unhedged EUR) a été utilisé pour calculer la performance des scénarios intermédiaire et favorable.

Que se passe-t-il si UNOFI-GESTION D'ACTIFS n'est pas en mesure d'effectuer les versements ?

Une défaillance de la société de gestion qui gère les actifs de votre FCP serait sans effet pour votre investissement. En effet, la conservation des actifs de votre FCP est assurée par le depositaire de votre FCP, à savoir CACEIS Bank France.

En cas de défaillance du dépositaire, le risque de perte financière est atténué en raison de la ségrégation légale des actifs du dépositaire de ceux du FCP.

Que va me coûter cet investissement ?

Il se peut que la personne qui vous vend ce produit ou qui vous fournit des conseils à son sujet vous demande de payer des coûts supplémentaires. Si c'est le cas, cette personne vous informera au sujet de ces coûts et vous montrera l'incidence de ces coûts sur votre investissement. Si ce produit est utilisé dans le cadre d'un contrat d'assurance-vie ou de capitalisation, les coûts présentés ci-après n'incluent pas les éventuels coûts liés à ces contrats.

Coûts au fil du temps

Les tableaux présentent les montants prélevés sur votre investissement afin de couvrir les différents types de coûts. Ces montants dépendent du montant que vous investissez, du temps pendant lequel vous détenez le produit et du rendement du produit. Les montants indiqués ici sont des illustrations basées sur un exemple de montant d'investissement et différentes périodes d'investissement possibles. Nous avons supposé : (i) qu'au cours de la première année, vous récupéreriez le montant que vous avez investi (rendement annuel de 0 %), et que pour les autres périodes de détention, le produit évolue de la manière indiquée dans le scénario intermédiaire ; (ii) que 10 000 EUR sont investis.

| | Si vous sortez après 1 an | Si vous sortez après 5 ans |
|--|---------------------------|----------------------------|
| Coûts totaux annuels | 233 € | 998 € |
| Incidence des coûts annuels (*) | 2,3% | 1,7% |

(*) Elle illustre dans quelle mesure les coûts réduisent annuellement votre rendement au cours de la période de détention. Par exemple, elle montre que si vous sortez à la fin de la période de détention recommandée, il est prévu que votre rendement moyen par an soit de 4,6 % avant déduction des coûts et de 2,9 % après cette déduction.

Composition des coûts

| Coûts ponctuels à l'entrée ou à la sortie | | Si vous sortez après 1 an |
|---|--|---------------------------|
| Coûts d'entrée | 0,80% du montant que vous payez au moment de l'entrée dans l'investissement. Il s'agit du montant maximal que vous paierez. La personne qui vous vend le produit vous informera des coûts réels. | Jusqu'à 80 € |
| Coûts de sortie | Nous ne facturons pas de coût de sortie pour ce produit. | Néant |
| Coûts récurrents prélevés chaque année | | |
| Frais de gestion et autres frais administratifs et d'exploitation | 1,52% de la valeur de votre investissement par an. Cette estimation se base sur les coûts réels au cours de l'année dernière. | 153 € |
| Coûts de transaction | 0% de la valeur de votre investissement par an. Il s'agit d'une estimation des coûts encourus lorsque nous achetons et vendons les investissements sous-jacents au produit. Le montant réel varie en fonction de la quantité que nous achetons et vendons. | 0 € |
| Coûts accessoires prélevés sous certaines conditions | | |
| Commissions liées aux résultats | Aucune commission liée aux résultats n'existe pour ce produit. | Néant |

Combien de temps dois-je le conserver, et puis-je retirer de l'argent de façon anticipée ?

Période de détention recommandée : 5 ans.

La période de détention recommandée a été définie sur la base du profil de risque et de rendement du produit. Les investisseurs peuvent demander le rachat de leurs parts sur une base quotidienne, comme indiqué dans le prospectus. Tout rachat effectué avant la fin de la période de détention recommandée peut avoir un impact négatif sur la performance ou le risque du produit. La durée de détention recommandée est une estimation et ne doit pas être considérée ni comme une garantie, ni comme un engagement des performances futures, du rendement de votre produit et du maintien de son niveau de risque.

Comment puis-je formuler une réclamation ?

Pour toute réclamation, l'investisseur peut adresser un courrier postal à UNOFI - services clients - 30, boulevard Brune CS 30303 19113 Brive Cedex ou un courriel à l'adresse : unofi@unofi.fr en précisant en objet "réclamation à l'attention du service clients" et en indiquant ses coordonnées, les références de son compte ou contrat ainsi que l'exposé de sa réclamation.

Autres informations pertinentes

Vous trouverez les informations relatives aux performances passées du produit, sur une période de 10 ans maximum en fonction de sa durée d'existence, et aux calculs mensuels des scénarios de performance sur le site internet d'UNOFI : www.unofi.fr.

Document d'informations clés

Objectif

Le présent document contient des informations essentielles sur le produit d'investissement. Il ne s'agit pas d'un document à caractère commercial. Ces informations vous sont fournies conformément à une obligation légale, afin de vous aider à comprendre en quoi consiste ce produit et quels risques, coûts, gains et pertes potentiels y sont associés, et de vous aider à le comparer à d'autres produits.

Produit

UNOFI-RENDEMENT 2 - part A : ISIN FR0011355999

Initiateur : UNOFI-GESTION D'ACTIFS (groupe UNOFI)

Site internet : www.unofi.fr

Appelez le 01.44.09.38.70 pour de plus amples informations.

Autorité compétente de l'initiateur : UNOFI-GESTION D'ACTIFS est agréée par la France et réglementée par l'Autorité des Marchés Financiers (AMF).

Ce produit est agréé par la France et réglementé par l'Autorité des Marchés Financiers (AMF).

Date de production du document d'informations clés : 29 décembre 2023

En quoi consiste ce produit ?

Type : UNOFI-RENDEMENT 2 est un organisme de placement collectif en valeurs mobilières (OPCVM) constitué sous forme de Fonds Commun de Placement (FCP) de droit français.

Durée : UNOFI-RENDEMENT 2 a été créé le 1^{er} octobre 1990 pour une durée de 99 ans. La part A de l'OPCVM UNOFI-RENDEMENT 2 a été créée le 3 décembre 2012.

Objectifs

Classification de l'Autorité des Marchés Financiers : Obligations et autres titres de créance libellés en euros.

L'objectif du FCP est, au moyen d'une gestion discrétionnaire, la recherche d'une performance, sur une durée minimum de placement recommandée supérieure à 1 an, en s'exposant principalement aux marchés de taux des pays de la zone euro par le biais d'investissements en titres en direct.

La gestion du FCP ne saurait être liée à un indicateur de référence qui pourrait induire une mauvaise compréhension de la part de l'investisseur. Cependant, à titre indicatif, la performance du fonds pourra être comparée à celle de l'indice €STR (Euro short-term rate) capitalisé majoré de 8,5 points de base. L'€STR est un taux à court terme en euros, publié quotidiennement par la BCE, qui reflète les coûts d'emprunt au jour le jour en euros non garantis pour les banques de la zone euro.

Le fonds sera investi directement en produits de taux (obligations et autres titres de créance) de tous types (incluant les instruments du marché monétaire et les titres intégrant des dérivés), libellés en euro ou accessoirement en devises.

Ces instruments de toutes maturités et zones géographiques seront émis par des émetteurs souverains (membres de l'OCDE), publics ou privés. La répartition dette privée/dette publique n'est pas limitée et peut évoluer dans le temps.

Ces prises de position reposent sur un processus de gestion discrétionnaire faisant appel aux prévisions macro-économiques de la société de gestion.

L'OPCVM est géré à l'intérieur d'une fourchette de sensibilité aux taux d'intérêt comprise entre 0 et 2.

La sélection des émetteurs est réalisée dans l'univers « Investment Grade » avec une notation minimale à l'achat de BBB- pour les obligations et de A3 pour les instruments du marché monétaire selon Standard & Poors, ou avec une notation jugée équivalente par la société de gestion. Toutefois, si des titres sont dégradés et passent sous la limite de la notation minimale après l'achat, le FCP ne s'oblige pas à vendre ces titres.

Les instruments dérivés pourront être utilisés, dans le cadre de la gestion, pour couvrir le portefeuille contre le risque de taux.

Le FCP sera exposé de 0 à 100% de l'actif net à l'ensemble des marchés de taux de la zone euro et/ou libellés en euros.

La part A est une part de capitalisation, c'est-à-dire que les revenus nets revenant à cette part sont intégralement réinvestis.

Les instructions de souscription et de rachat sont centralisées chaque jour ouvré, à l'exception des jours fériés légaux ou de fermeture de la Bourse de Paris, au plus tard à 11h00 pour être exécutées sur la prochaine valeur liquidative calculée suivant les cours de clôture de bourse du jour même (centralisation à cours inconnu).

Investisseurs de détail visés

Ce produit est destiné à des investisseurs particuliers (dits « de détail ») disposant d'un niveau de connaissance limité et n'ayant aucune expérience, en matière de marchés et produits financiers. Il convient aux clients qui recherchent une croissance du capital, peuvent se permettre d'immobiliser leur capital pendant une période recommandée d'au moins 1 an, et acceptent un risque de perte en capital (voir rubrique « Quels sont les risques et qu'est-ce que cela pourrait me rapporter ? »).

La part A de cet OPCVM est destinée à servir de support d'unité de compte des contrats d'assurance-vie et de capitalisation proposés par UNOFI-ASSURANCES.

Dépositaire : CACEIS Bank France

Autres informations


Le prospectus de l'OPCVM et les derniers rapports annuel et semestriel publiés sont adressés gratuitement en français sur simple demande par mail à unofi@unofi.fr ou par courrier auprès de : UNOFI-GESTION D'ACTIFS - Direction administrative - 30, boulevard Brune - CS 30303 - 19113 Brive Cedex / Tél. : 05 55 17 43 00. Le prospectus est également disponible sur le site internet de l'Union notariale financière : www.unofi.fr.

La valeur liquidative ainsi que toute autre information pratique sont disponibles sur simple demande auprès de la société de gestion à l'adresse ci-dessus ou sur le site internet : www.unofi.fr.

Au sens du règlement européen UE 2019/2088 sur la publication d'informations en matière de durabilité dans le secteur des services financiers (dit « SFDR »), il s'agit d'un produit ne promouvant pas de caractéristiques environnementales ou sociales, et n'ayant pas pour objectif l'investissement durable (produit dit « article 6 »).

Quels sont les risques et qu'est-ce que cela pourrait me rapporter ?

Indicateur de risque



L'indicateur de risque part de l'hypothèse que vous conservez le produit pendant 1 année.

Le risque réel peut être très différent si vous optez pour une sortie avant cette échéance, et vous pourriez obtenir moins en retour.



Risque le plus faible

Risque le plus élevé

L'indicateur synthétique de risque permet d'apprécier le niveau de risque de ce produit par rapport à d'autres. Il indique la probabilité que ce produit enregistre des pertes en cas de mouvements sur les marchés ou d'une impossibilité de notre part de vous payer. Nous avons classé ce produit dans la classe de risque 2 sur 7, qui est une classe de risque basse. Le niveau de risque de ce produit reflète son exposition aux marchés des obligations publiques ou privées libellés en euros.

Risques matériellement pertinents pour le Produit mais non repris dans l'indicateur synthétique de risque : le risque lié aux instruments dérivés (risque d'amplification des pertes) ; le risque de liquidité qui représente la baisse de prix que l'OPCVM devrait potentiellement accepter pour devoir vendre certains actifs pour lesquels il existe une demande insuffisante sur le marché. Pour plus d'information sur les risques, veuillez-vous référer au prospectus.

Ce Produit ne prévoyant pas de protection contre les aléas de marché, vous pourriez perdre tout ou partie de votre investissement.

Scénarios de performance

Les chiffres indiqués comprennent tous les coûts du produit lui-même, ainsi que les frais dus à votre conseiller ou distributeur. Ces chiffres ne tiennent pas compte de votre situation fiscale personnelle, qui peut également influencer sur les montants que vous recevrez.

Ce que vous obtiendrez de ce produit dépend des performances futures du marché. L'évolution future du marché est aléatoire et ne peut être prédite avec précision. Les scénarios défavorable, intermédiaire et favorable présentés représentent des exemples utilisant les meilleure et pire performances, ainsi que la performance moyenne du produit au cours des 10 dernières années. Les marchés pourraient évoluer très différemment à l'avenir. Le scénario de tensions montre ce que vous pourriez obtenir dans des situations de marché extrêmes.

| Période de détention recommandée : 1 an Exemple d'investissement : 10 000 EUR | | Si vous sortez après 1 an |
|--|---|---------------------------|
| Scénarios | | |
| Minimum | Il n'existe aucun rendement minimal garanti. Vous pourriez perdre tout ou une partie de votre investissement. | |
| Tensions | Ce que vous pourriez obtenir après déduction des coûts | 9 470 € |
| | Rendement annuel moyen | -5,3% |
| Défavorable | Ce que vous pourriez obtenir après déduction des coûts | 9 650 € |
| | Rendement annuel moyen | -3,5% |
| Intermédiaire | Ce que vous pourriez obtenir après déduction des coûts | 10 050 € |
| | Rendement annuel moyen | 0,5% |
| Favorable | Ce que vous pourriez obtenir après déduction des coûts | 10 330 € |
| | Rendement annuel moyen | 3,3% |

Scénario défavorable : ce type de scénario s'est produit pour un investissement entre 2021 et 2022.

Scénario intermédiaire : ce type de scénario s'est produit pour un investissement entre 2016 et 2017.

Scénario favorable : ce type de scénario s'est produit pour un investissement entre 2022 et 2023.

Que se passe-t-il si UNOFI-GESTION D'ACTIFS n'est pas en mesure d'effectuer les versements ?

Une défaillance de la société de gestion qui gère les actifs de votre FCP serait sans effet pour votre investissement. En effet, la conservation des actifs de votre FCP est assurée par le dépositaire de votre FCP, à savoir CACEIS Bank France.

En cas de défaillance du dépositaire, le risque de perte financière est atténué en raison de la ségrégation légale des actifs du dépositaire de ceux du FCP.

Que va me coûter cet investissement ?

Il se peut que la personne qui vous vend ce produit ou qui vous fournit des conseils à son sujet vous demande de payer des coûts supplémentaires. Si c'est le cas, cette personne vous informera au sujet de ces coûts et vous montrera l'incidence de ces coûts sur votre investissement. Si ce produit est utilisé dans le cadre d'un contrat d'assurance-vie ou de capitalisation, les coûts présentés ci-après n'incluent pas les éventuels coûts liés à ces contrats.

Coûts au fil du temps

Les tableaux présentent les montants prélevés sur votre investissement afin de couvrir les différents types de coûts. Ces montants dépendent du montant que vous investissez, du temps pendant lequel vous détenez le produit et du rendement du produit. Les montants indiqués ici sont des illustrations basées sur un exemple de montant d'investissement et différentes périodes d'investissement possibles. Nous avons supposé : (i) qu'au cours de la première année, vous récupéreriez le montant que vous avez investi (rendement annuel de 0 %), et que pour les autres périodes de détention, le produit évolue de la manière indiquée dans le scénario intermédiaire ; (ii) que 10 000 EUR sont investis.

| | Si vous sortez après 1 an |
|--|---------------------------|
| Coûts totaux annuels | 23 € |
| Incidence des coûts annuels (*) | 0,2% |

(*) Elle illustre dans quelle mesure les coûts réduisent annuellement votre rendement au cours de la période de détention. Par exemple, elle montre que si vous sortez à la fin de la période de détention recommandée, il est prévu que votre rendement moyen par an soit de 0,7 % avant déduction des coûts et de 0,5 % après cette déduction.

Composition des coûts

| Coûts ponctuels à l'entrée ou à la sortie | | Si vous sortez après 1 an |
|---|---|---------------------------|
| Coûts d'entrée | Nous ne facturons pas de coût d'entrée pour ce produit. | 0 € |
| Coûts de sortie | Nous ne facturons pas de coût de sortie pour ce produit. | Néant |
| Coûts récurrents prélevés chaque année | | |
| Frais de gestion et autres frais administratifs et d'exploitation | 0,10% de la valeur de votre investissement par an. Cette estimation se base sur les coûts réels au cours de l'année dernière. | 10 € |
| Coûts de transaction | 0,12% de la valeur de votre investissement par an. Il s'agit d'une estimation des coûts encourus lorsque nous achetons et vendons les investissements sous-jacents au produit. Le montant réel varie en fonction de la quantité que nous achetons et vendons. | 12 € |
| Coûts accessoires prélevés sous certaines conditions | | |
| Commissions liées aux résultats | Aucune commission liée aux résultats n'existe pour ce produit. | Néant |

Combien de temps dois-je le conserver, et puis-je retirer de l'argent de façon anticipée ?

Période de détention recommandée : 1 an.

La période de détention recommandée a été définie sur la base du profil de risque et de rendement du produit. Les investisseurs peuvent demander le rachat de leurs parts sur une base quotidienne, comme indiqué dans le prospectus. Tout rachat effectué avant la fin de la période de détention recommandée peut avoir un impact négatif sur la performance ou le risque du produit. La durée de détention recommandée est une estimation et ne doit pas être considérée ni comme une garantie, ni comme un engagement des performances futures, du rendement de votre produit et du maintien de son niveau de risque.

Comment puis-je formuler une réclamation ?

Pour toute réclamation, l'investisseur peut adresser un courrier postal à UNOFI - services clients - 30, boulevard Brune CS 30303 19113 Brive Cedex ou un courriel à l'adresse : unofi@unofi.fr en précisant en objet "réclamation à l'attention du service clients" et en indiquant ses coordonnées, les références de son compte ou contrat ainsi que l'exposé de sa réclamation.

Autres informations pertinentes

Vous trouverez les informations relatives aux performances passées du produit, sur une période de 10 ans maximum en fonction de sa durée d'existence, et aux calculs mensuels des scénarios de performance sur le site internet d'UNOFI : www.unofi.fr.

Document d'informations clés

Objectif

Le présent document contient des informations essentielles sur le produit d'investissement. Il ne s'agit pas d'un document à caractère commercial. Ces informations vous sont fournies conformément à une obligation légale, afin de vous aider à comprendre en quoi consiste ce produit et quels risques, coûts, gains et pertes potentiels y sont associés, et de vous aider à le comparer à d'autres produits.

Produit

UNOFI-TEMPO - part R : ISIN FR00140098F4

Part I : ISIN FR00140098G2 / Part J : ISIN FR00140098H0

Initiateur : UNOFI-GESTION D'ACTIFS (groupe UNOFI)

Site internet : www.unofi.fr

Appelez le 01.44.09.38.70 pour de plus amples informations.

Autorité compétente de l'initiateur : UNOFI-GESTION D'ACTIFS est agréée par la France et réglementée par l'Autorité des Marchés Financiers (AMF).

Ce produit est agréé par la France et réglementé par l'Autorité des Marchés Financiers (AMF).

Date de production du document d'informations clés : 29 décembre 2023

En quoi consiste ce produit ?

Type : UNOFI-TEMPO est un organisme de placement collectif en valeurs mobilières (OPCVM) constitué sous forme de Fonds Commun de Placement (FCP) de droit français.

Durée : UNOFI-TEMPO a été créé le 1^{er} juillet 2022 pour une durée de 99 ans. Les parts R, I et J de l'OPCVM UNOFI-TEMPO ont été créées le 1^{er} juillet 2022.

Objectifs

L'objectif du FCP est, au moyen d'une gestion discrétionnaire, la recherche d'une performance annualisée nette de frais supérieure à 1,50 % sur la durée de placement recommandée de 3 ans, en s'exposant aux marchés financiers européens ou internationaux taux et actions par l'intermédiaire d'OPC ou de contrats financiers, ou au moyen d'investissements en direct. Cet objectif étant fondé sur des hypothèses de marché retenues par la société de gestion, il ne constitue en aucun cas une promesse de rendement ou de performance. Compte tenu de l'objectif de gestion et de la politique d'investissement flexible et discrétionnaire, la gestion du FCP ne saurait être liée à un indicateur de référence qui pourrait induire une mauvaise compréhension de la part de l'investisseur. Aucun indicateur de référence n'est donc défini.

Afin d'atteindre l'objectif de gestion, l'exposition de l'OPCVM aux différentes classes d'actifs respecte la répartition suivante :

- de 0% à 15% de l'actif net sur les marchés actions, de toutes zones géographiques, y compris pays émergents, de toutes capitalisations, et de tous secteurs.

- de 0% à 110% de l'actif net en produits de taux (obligations et autres titres de créance) de tous types, libellés en euro ou en devises, émis par des émetteurs souverains, publics ou privés, de toutes durations, maturités et zones géographiques, y compris pays émergents, et sans limite de notation (Investment Grade ou titres spéculatifs/high yield). La répartition dette privée/dette publique n'est pas limitée et peut évoluer dans le temps. L'exposition aux produits de taux sera mise en œuvre par l'intermédiaire d'OPC ou de contrats financiers. L'OPCVM pourra également investir directement, jusqu'à 100% de l'actif net, dans des titres de créance (y compris les instruments du marché monétaire et les titres financiers comportant un contrat financier simple) dont la limite minimum de notation à l'achat est fixée à BB- (non investment grade – spéculatif) ou jugée équivalente par la société de gestion. La sélection des titres ne s'appuie ni mécaniquement ni exclusivement sur les notations émises par les agences de notations.

L'OPCVM peut également s'exposer, jusqu'à 10% de l'actif net, aux marchés de matières premières au moyen d'OPC offrant une exposition à des indices de contrats à terme sur matières premières. L'OPCVM peut investir jusqu'à 100% de son actif en parts ou actions d'OPC gérés ou non par la société de

gestion ou une société liée. Dans ce cadre, l'OPCVM peut investir jusqu'à 70% de l'actif net en OPCVM mettant en œuvre des stratégies de gestion alternatives (par exemple : long-short / acheteur-vendeur ; event driven / situations spéciales ; global macro / stratégies macroéconomiques opportunistes ; multi-stratégies ; arbitrage : taux, crédit, convertibles, volatilité, valeur relative ...). La fourchette de sensibilité (mesure du rapport entre la variation de la valeur liquidative et la variation de taux) de l'OPCVM au risque de taux est comprise entre -4 et +6. Le FCP pourra être exposé au risque de change à hauteur de 100% maximum de l'actif net. L'OPCVM peut intervenir sur des contrats financiers (instruments dérivés) négociés sur des marchés réglementés, organisés et de gré à gré pour couvrir ou exposer le portefeuille aux risques actions, de taux ou de change. Compte tenu du recours aux contrats financiers et aux emprunts d'espèces, le niveau d'exposition cumulé de l'OPCVM peut atteindre 110% de l'actif net. Les critères de sélection des actifs pour la constitution du portefeuille s'articulent comme suit : (i) la définition de l'allocation globale en matière de classes d'actifs et de zones géographiques à partir d'une analyse macro-économique et du niveau de valorisation des différentes classes d'actifs, (ii) la sélection des fonds sous-jacents sur la base d'une analyse quantitative puis qualitative et (iii) la construction du portefeuille en utilisant si nécessaire des instruments dérivés pour ajuster l'exposition aux risques et des titres vifs à titre complémentaire. La part R est une part de capitalisation, c'est-à-dire que les revenus nets revenant à cette part sont intégralement réinvestis. Les parts I et J sont des parts de capitalisation et/ou de distribution. Les demandes de souscription et de rachat sont centralisées chaque jour ouvré, à l'exception des jours fériés légaux ou de fermeture de la Bourse de Paris, jusqu'à 11 heures et sont exécutées sur la base de la valeur liquidative de ce même jour calculée en J+1 (centralisation à cours inconnu).

Investisseurs de détail visés

Ce produit est destiné à des investisseurs particuliers (dits « de détail ») disposant d'un niveau de connaissance limité et n'ayant aucune expérience, en matière de marchés et produits financiers. Il convient aux clients qui recherchent une croissance du capital, peuvent se permettre d'immobiliser leur capital pendant une période recommandée d'au moins 3 ans, et acceptent un risque de perte en capital (voir rubrique « Quels sont les risques et qu'est-ce que cela pourrait me rapporter ? »). La part R de cet OPCVM est plus particulièrement destinée à servir de support d'unité de compte des contrats d'assurance-vie et de capitalisation proposés par UNOFI-ASSURANCES. Les parts I et J sont réservées aux entités du groupe UNOFI.

Dépositaire : CACEIS Bank France

Autres informations

Le prospectus de l'OPCVM et les derniers rapports annuel et semestriel publiés sont adressés gratuitement en français sur simple demande par mail à unofi@unofi.fr ou par courrier auprès de : UNOFI-GESTION D'ACTIFS - Direction administrative - 30, boulevard Brune - CS 30303 - 19113 Brive Cedex / Tél. : 05 55 17 43 00. Le prospectus est également disponible sur le site internet de l'Union notariale financière : www.unofi.fr.

La valeur liquidative ainsi que toute autre information pratique sont disponibles sur simple demande auprès de la société de gestion à l'adresse ci-dessus ou sur le site internet : www.unofi.fr.

Au sens du règlement européen UE 2019/2088 sur la publication d'informations en matière de durabilité dans le secteur des services financiers (dit « SFDR »), il s'agit d'un produit ne promouvant pas de caractéristiques environnementales ou sociales, et n'ayant pas pour objectif l'investissement durable (produit dit « article 6 »).

Quels sont les risques et qu'est-ce que cela pourrait me rapporter ?

Indicateur de risque

| | | | | | | |
|---|---|---|---|---|---|---|
| 1 | 2 | 3 | 4 | 5 | 6 | 7 |
|---|---|---|---|---|---|---|



L'indicateur de risque part de l'hypothèse que vous conservez le produit pendant 3 années.

Le risque réel peut être très différent si vous optez pour une sortie avant cette échéance, et vous pourriez obtenir moins en retour.



Risque le plus faible

Risque le plus élevé

L'indicateur synthétique de risque permet d'apprécier le niveau de risque de ce produit par rapport à d'autres. Il indique la probabilité que ce produit enregistre des pertes en cas de mouvements sur les marchés ou d'une impossibilité de notre part de vous payer. Nous avons classé ce produit dans la classe de risque 2 sur 7, qui est une classe de risque basse. Le niveau de risque de ce produit reflète son exposition aux marchés financiers européens et/ou internationaux actions et taux qui peuvent connaître des fluctuations à la hausse ou à la baisse génératrices de gains ou de pertes plus ou moins importants. Risques matériellement pertinents pour le Produit mais non repris dans l'indicateur synthétique de risque : le risque lié aux instruments dérivés (risque d'amplification des pertes) ; le risque de contrepartie qui représente le risque de perte pour l'OPCVM résultant du fait que la contrepartie à un contrat de gré à gré peut faillir à ses obligations avant que l'opération n'ait été réglée de manière définitive sous la forme d'un flux financier ; le risque de liquidité qui représente la baisse de prix que l'OPCVM devrait potentiellement accepter pour devoir vendre certains actifs pour lesquels il existe une demande insuffisante sur le marché. Pour plus d'information sur les risques, veuillez-vous référer au prospectus. Ce Produit ne prévoyant pas de protection contre les aléas de marché, vous pourriez perdre tout ou partie de votre investissement.

Scénarios de performance

Les chiffres indiqués comprennent tous les coûts du produit lui-même, ainsi que les frais dus à votre conseiller ou distributeur. Ces chiffres ne tiennent pas compte de votre situation fiscale personnelle, qui peut également influencer sur les montants que vous recevrez. Ce que vous obtiendrez de ce produit dépend des performances futures du marché. L'évolution future du marché est aléatoire et ne peut être prédite avec précision. Les scénarios défavorable, intermédiaire et favorable présentés représentent des exemples utilisant les meilleure et pire performances, ainsi que la performance moyenne du produit au cours des 10 dernières années. Les marchés pourraient évoluer très différemment à l'avenir. Le scénario de tensions montre ce que vous pourriez obtenir dans des situations de marché extrêmes.

| Période de détention recommandée : 3 ans Exemple d'investissement : 10 000 EUR | | Si vous sortez après 1 an | Si vous sortez après 3 ans |
|---|---|------------------------------|-------------------------------|
| Scénarios | | | |
| Minimum | Il n'existe aucun rendement minimal garanti. Vous pourriez perdre tout ou une partie de votre investissement. | | |
| Tensions | Ce que vous pourriez obtenir après déduction des coûts | 8 430 € | 9 260,00 |
| | Rendement annuel moyen | -15,7% | -2,5% |
| Défavorable | Ce que vous pourriez obtenir après déduction des coûts | 9 560 € | 9 560 € |
| | Rendement annuel moyen | -4,4% | -1,5% |
| Intermédiaire | Ce que vous pourriez obtenir après déduction des coûts | 9 960 € | 9 960 € |
| | Rendement annuel moyen | -0,4% | -0,1% |
| Favorable | Ce que vous pourriez obtenir après déduction des coûts | 10 370 € | 10 280 € |
| | Rendement annuel moyen | 3,7% | 0,9% |

Scénario défavorable : ce type de scénario s'est produit pour un investissement entre 2017 et 2020.

Scénario intermédiaire : ce type de scénario s'est produit pour un investissement entre 2016 et 2019.

Scénario favorable : ce type de scénario s'est produit pour

un investissement entre 2018 et 2021.

Un indicateur de référence composite (55% Bloomberg Pan European Aggregate Corporate 1-3 Y ; 36,5 % €STR ; 8,5% DJ Eurostoxx50 net return) a été utilisé pour calculer la performance des différents scénarios.

Que se passe-t-il si UNOFI-GESTION D'ACTIFS n'est pas en mesure d'effectuer les versements ?

Une défaillance de la société de gestion qui gère les actifs de votre FCP serait sans effet pour votre investissement. En effet, la conservation des actifs de votre FCP est assurée par le depositaire de votre FCP, à savoir CACEIS Bank France.

En cas de défaillance du dépositaire, le risque de perte financière est atténué en raison de la ségrégation légale des actifs du dépositaire de ceux du FCP.

Que va me coûter cet investissement ?

Il se peut que la personne qui vous vend ce produit ou qui vous fournit des conseils à son sujet vous demande de payer des coûts supplémentaires. Si c'est le cas, cette personne vous informera au sujet de ces coûts et vous montrera l'incidence de ces coûts sur votre investissement. Si ce produit est utilisé dans le cadre d'un contrat d'assurance-vie ou de capitalisation, les coûts présentés ci-après n'incluent pas les éventuels coûts liés à ces contrats.

Coûts au fil du temps

Les tableaux présentent les montants prélevés sur votre investissement afin de couvrir les différents types de coûts. Ces montants dépendent du montant que vous investissez, du temps pendant lequel vous détenez le produit et du rendement du produit. Les montants indiqués ici sont des illustrations basées sur un exemple de montant d'investissement et différentes périodes d'investissement possibles. Nous avons supposé : (i) qu'au cours de la première année, vous récupéreriez le montant que vous avez investi (rendement annuel de 0 %), et que pour les autres périodes de détention, le produit évolue de la manière indiquée dans le scénario intermédiaire ; (ii) que 10 000 EUR sont investis.

| | Si vous sortez après 1 an | Si vous sortez après 3 ans |
|--|---------------------------|----------------------------|
| Coûts totaux | 124 € | 296 € |
| Incidence des coûts annuels (*) | 1,2% | 0,9% |

(*) Elle illustre dans quelle mesure les coûts réduisent annuellement votre rendement au cours de la période de détention. Par exemple, elle montre que si vous sortez à la fin de la période de détention recommandée, il est prévu que votre rendement moyen par an soit de 0,8 % avant déduction des coûts et de -0,1 % après cette déduction.

Composition des coûts

| Coûts ponctuels à l'entrée ou à la sortie | | Si vous sortez après 1 an |
|---|---|---------------------------|
| Coûts d'entrée | 0,50% du montant que vous payez au moment de l'entrée dans l'investissement. Il s'agit du montant maximal que vous paierez. La personne qui vous vend le produit vous informera des coûts réels. | Jusqu'à 50 € |
| Coûts de sortie | Nous ne facturons pas de coût de sortie pour ce produit. | Néant |
| Coûts récurrents prélevés chaque année | | |
| Frais de gestion et autres frais administratifs et d'exploitation | 0,64% de la valeur de votre investissement par an. Cette estimation se base sur les coûts réels au cours de l'année dernière. | 64 € |
| Coûts de transaction | 0,10% de la valeur de votre investissement par an. Il s'agit d'une estimation des coûts encourus lorsque nous achetons et vendons les investissements sous-jacents au produit. Le montant réel varie en fonction de la quantité que nous achetons et vendons. | 10 € |
| Coûts accessoires prélevés sous certaines conditions | | |
| Commissions liées aux résultats | Aucune commission liée aux résultats n'existe pour ce produit. | Néant |

Combien de temps dois-je le conserver, et puis-je retirer de l'argent de façon anticipée ?

Période de détention recommandée : 3 ans.

La période de détention recommandée a été définie sur la base du profil de risque et de rendement du produit. Les investisseurs peuvent demander le rachat de leurs parts sur une base quotidienne, comme indiqué dans le prospectus. Tout rachat effectué avant la fin de la période de détention recommandée peut avoir un impact négatif sur la performance ou le risque du produit. La durée de détention recommandée est une estimation et ne doit pas être considérée ni comme une garantie, ni comme un engagement des performances futures, du rendement de votre produit et du maintien de son niveau de risque.

Comment puis-je formuler une réclamation ?

Pour toute réclamation, l'investisseur peut adresser un courrier postal à UNOFI - services clients - 30, boulevard Brune CS 30303 19113 Brive Cedex ou un courriel à l'adresse : unofi@unofi.fr en précisant en objet "réclamation à l'attention du service clients" et en indiquant ses coordonnées, les références de son compte ou contrat ainsi que l'exposé de sa réclamation.

Autres informations pertinentes

Vous trouverez les informations relatives aux performances passées du produit, sur une période de 10 ans maximum en fonction de sa durée d'existence, et aux calculs mensuels des scénarios de performance sur le site internet d'UNOFI : www.unofi.fr.

Document d'informations clés

Objectif

Le présent document contient des informations essentielles sur le produit d'investissement. Il ne s'agit pas d'un document à caractère commercial. Ces informations vous sont fournies conformément à une obligation légale, afin de vous aider à comprendre en quoi consiste ce produit et quels risques, coûts, gains et pertes potentiels y sont associés, et de vous aider à le comparer à d'autres produits.

Produit

UNOFI-EXPANSION - part C : ISIN FR0007460480 / Parts D : ISIN FR0007496054

Initiateur : UNOFI-GESTION D'ACTIFS (groupe UNOFI)

Site internet : www.unofi.fr

Appelez le 01.44.09.38.70 pour de plus amples informations.

Autorité compétente de l'initiateur : UNOFI-GESTION D'ACTIFS est agréée par la France et réglementée par l'Autorité des Marchés Financiers (AMF).

Ce produit est agréé par la France et réglementé par l'Autorité des Marchés Financiers (AMF).

Date de production du document d'informations clés : 29 décembre 2023

En quoi consiste ce produit ?

Type : UNOFI-EXPANSION est un organisme de placement collectif en valeurs mobilières (OPCVM) constitué sous forme de Fonds Commun de Placement (FCP) de droit français.

Durée : UNOFI-EXPANSION a été créé le 1^{er} octobre 1990 pour une durée de 99 ans. La part C de l'OPCVM UNOFI-EXPANSION a été créée le 1^{er} octobre 1990. La part D de l'OPCVM UNOFI-EXPANSION a été créée le 20 novembre 1995.

Objectifs

Classification de l'Autorité des Marchés Financiers : Obligations et autres titres de créance libellés en euros.

Le FCP UNOFI-EXPANSION est un fonds dont l'objectif est d'obtenir une performance sur le moyen terme, qui reflète l'évolution du marché obligataire des pays de la zone euro.

La gestion du FCP ne saurait être liée à un indicateur de référence qui pourrait induire une mauvaise compréhension de la part de l'investisseur. La performance recherchée pourra cependant être comparée avec celle de l'indice FTSE Eurozone Government Bond 3-5Y (coupons réinvestis). Cet indice représente le cours d'un panier d'emprunts d'Etats souverains de la zone euro, à taux fixe et liquides, d'une durée résiduelle de 3 à 5 années.

La stratégie du FCP repose sur des prises de position sur la courbe des taux à l'intérieure d'une fourchette de sensibilité globale au risque de taux (mesure du rapport entre la variation de prix et la variation de taux) comprise entre 0 et 6.

Ces prises de position reposent sur un processus de gestion discrétionnaire faisant appel aux prévisions macro-économiques de la société de gestion.

Le FCP interviendra sur des titres de créances de la zone euro et/ou libellés en euros et de manière accessoire libellés en devises autre que l'euro.

Le FCP se réserve, de manière accessoire, d'investir en OPC sur cette même classe d'actif.

Le FCP est exposé en permanence et en totalité aux marchés de taux au travers d'instruments financiers obligataires et/ou monétaires libellés en euros ou en devises autres que l'euro.

La sélection des émetteurs est réalisée dans l'univers « Investment Grade » avec une notation minimale à l'achat de BBB- pour les obligations et de A3 pour les instruments du marché monétaire selon l'échelle de notation Standard & Poors (ou équivalent).

Toutefois, si des titres sont dégradés et passent sous la limite de notation minimale après l'achat, le FCP ne s'oblige pas à vendre ces titres.

Les instruments dérivés pourront être utilisés, dans le cadre de la gestion, pour couvrir ou exposer le portefeuille au risque de taux.

Le FCP sera exposé globalement à l'ensemble des marchés de taux et de crédit de la zone euro et /ou libellés en euros à hauteur maximum de 100 % de l'actif.

La part C est une part de capitalisation, c'est-à-dire que les revenus nets revenant à cette part sont intégralement réinvestis. La part D est une part de distribution, c'est-à-dire que les revenus nets revenant à cette part sont intégralement distribués.

Les instructions de souscription et de rachat sont centralisées chaque jour ouvré, à l'exception des jours fériés légaux ou de fermeture de la Bourse de Paris, au plus tard à 11h00 pour être exécutées sur la prochaine valeur liquidative calculée suivant les cours de clôture de bourse du jour même (centralisation à cours inconnu).

Investisseurs de détail visés

Ce produit est destiné à des investisseurs particuliers (dits « de détail ») disposant d'un niveau de connaissance limité et n'ayant aucune expérience, en matière de marchés et produits financiers. Il convient aux clients qui recherchent une croissance du capital, peuvent se permettre d'immobiliser leur capital pendant une période recommandée d'au moins 4 ans, et acceptent un risque de perte en capital (voir rubrique « Quels sont les risques et qu'est-ce que cela pourrait me rapporter ? »).

La part C de cet OPCVM est plus particulièrement destinée à servir de support d'unité de compte des contrats d'assurance-vie et de capitalisation proposés par UNOFI-ASSURANCES.

Dépositaire : CACEIS Bank France

Autres informations


Le prospectus de l'OPCVM et les derniers rapports annuel et semestriel publiés sont adressés gratuitement en français sur simple demande par mail à unofi@unofi.fr ou par courrier auprès de : UNOFI-GESTION D'ACTIFS - Direction administrative - 30, boulevard Brune - CS 30303 - 19113 Brive Cedex / Tél. : 05 55 17 43 00. Le prospectus est également disponible sur le site internet de l'Union notariale financière : www.unofi.fr.

La valeur liquidative ainsi que toute autre information pratique sont disponibles sur simple demande auprès de la société de gestion à l'adresse ci-dessus ou sur le site internet : www.unofi.fr.

Au sens du règlement européen UE 2019/2088 sur la publication d'informations en matière de durabilité dans le secteur des services financiers (dit « SFDR »), il s'agit d'un produit ne promouvant pas de caractéristiques environnementales ou sociales, et n'ayant pas pour objectif l'investissement durable (produit dit « article 6 »).

Quels sont les risques et qu'est-ce que cela pourrait me rapporter ?

Indicateur de risque



L'indicateur de risque part de l'hypothèse que vous conservez le produit pendant 4 années.

Le risque réel peut être très différent si vous optez pour une sortie avant cette échéance, et vous pourriez obtenir moins en retour.



Risque le plus faible

Risque le plus élevé

L'indicateur synthétique de risque permet d'apprécier le niveau de risque de ce produit par rapport à d'autres. Il indique la probabilité que ce produit enregistre des pertes en cas de mouvements sur les marchés ou d'une impossibilité de notre part de vous payer. Nous avons classé ce produit dans la classe de risque 2 sur 7, qui est une classe de risque basse. Le niveau de risque de ce produit reflète son exposition aux marchés des obligations publiques ou privées libellés en euros.

Risques matériellement pertinents pour le Produit mais non repris dans l'indicateur synthétique de risque : le risque de liquidité qui représente la baisse de prix que l'OPCVM devrait potentiellement accepter pour devoir vendre certains actifs pour lesquels il existe une demande insuffisante sur le marché. Pour plus d'information sur les risques, veuillez-vous référer au prospectus. Ce Produit ne prévoyant pas de protection contre les aléas de marché, vous pourriez perdre tout ou partie de votre investissement.

Scénarios de performance

Les chiffres indiqués comprennent tous les coûts du produit lui-même, ainsi que les frais dus à votre conseiller ou distributeur. Ces chiffres ne tiennent pas compte de votre situation fiscale personnelle, qui peut également influencer sur les montants que vous recevrez.

Ce que vous obtiendrez de ce produit dépend des performances futures du marché. L'évolution future du marché est aléatoire et ne peut être prédite avec précision. Les scénarios défavorable, intermédiaire et favorable présentés représentent des exemples utilisant les meilleure et pire performances, ainsi que la performance moyenne du produit au cours des 10 dernières années. Les marchés pourraient évoluer très différemment à l'avenir. Le scénario de tensions montre ce que vous pourriez obtenir dans des situations de marché extrêmes.

| Période de détention recommandée : 4 ans Exemple d'investissement : 10 000 EUR | | Si vous sortez après 1 an | Si vous sortez après 4 ans |
|---|---|------------------------------|-------------------------------|
| Scénarios | | | |
| Minimum | Il n'existe aucun rendement minimal garanti. Vous pourriez perdre tout ou une partie de votre investissement. | | |
| Tensions | Ce que vous pourriez obtenir après déduction des coûts | 8 840 € | 8 820 € |
| | Rendement annuel moyen | -11,6% | -3,1% |
| Défavorable | Ce que vous pourriez obtenir après déduction des coûts | 9 240 € | 9 420 € |
| | Rendement annuel moyen | -7,6% | -1,5% |
| Intermédiaire | Ce que vous pourriez obtenir après déduction des coûts | 9 970 € | 10 060 € |
| | Rendement annuel moyen | -0,3% | 0,1% |
| Favorable | Ce que vous pourriez obtenir après déduction des coûts | 10 490 € | 10 400 € |
| | Rendement annuel moyen | 4,9% | 1,0% |

Scénario défavorable : ce type de scénario s'est produit pour un investissement entre 2021 et 2023.

Scénario intermédiaire : ce type de scénario s'est produit pour un investissement entre 2018 et 2022.

Scénario favorable : ce type de scénario s'est produit pour un investissement entre 2013 et 2017.

Que se passe-t-il si UNOFI-GESTION D'ACTIFS n'est pas en mesure d'effectuer les versements ?

Une défaillance de la société de gestion qui gère les actifs de votre FCP serait sans effet pour votre investissement. En effet, la conservation des actifs de votre FCP est assurée par le dépositaire de votre FCP, à savoir CACEIS Bank France.

En cas de défaillance du dépositaire, le risque de perte financière est atténué en raison de la ségrégation légale des actifs du dépositaire de ceux du FCP.

Que va me coûter cet investissement ?

Il se peut que la personne qui vous vend ce produit ou qui vous fournit des conseils à son sujet vous demande de payer des coûts supplémentaires. Si c'est le cas, cette personne vous informera au sujet de ces coûts et vous montrera l'incidence de ces coûts sur votre investissement. Si ce produit est utilisé dans le cadre d'un contrat d'assurance-vie ou de capitalisation, les coûts présentés ci-après n'incluent pas les éventuels coûts liés à ces contrats.

Coûts au fil du temps

Les tableaux présentent les montants prélevés sur votre investissement afin de couvrir les différents types de coûts. Ces montants dépendent du montant que vous investissez, du temps pendant lequel vous détenez le produit et du rendement du produit. Les montants indiqués ici sont des illustrations basées sur un exemple de montant d'investissement et différentes périodes d'investissement possibles. Nous avons supposé : (i) qu'au cours de la première année, vous récupérez le montant que vous avez investi (rendement annuel de 0 %), et que pour les autres périodes de détention, le produit évolue de la manière indiquée dans le scénario intermédiaire ; (ii) que 10 000 EUR sont investis.

| | Si vous sortez après 1 an | Si vous sortez après 4 ans |
|--|---------------------------|----------------------------|
| Coûts totaux annuels | 130 € | 379 € |
| Incidence des coûts annuels (*) | 1,3% | 0,9% |

(*) Elle illustre dans quelle mesure les coûts réduisent annuellement votre rendement au cours de la période de détention. Par exemple, elle montre que si vous sortez à la fin de la période de détention recommandée, il est prévu que votre rendement moyen par an soit de 1,0 % avant déduction des coûts et de 0,1 % après cette déduction.

Composition des coûts

| Coûts ponctuels à l'entrée ou à la sortie | | Si vous sortez après 1 an |
|---|---|---------------------------|
| Coûts d'entrée | 0,50% du montant que vous payez au moment de l'entrée dans l'investissement. Il s'agit du montant maximal que vous paierez. La personne qui vous vend le produit vous informera des coûts réels. | Jusqu'à 50 € |
| Coûts de sortie | Nous ne facturons pas de coût de sortie pour ce produit. | Néant |
| Coûts récurrents prélevés chaque année | | |
| Frais de gestion et autres frais administratifs et d'exploitation | 0,70% de la valeur de votre investissement par an. Cette estimation se base sur les coûts réels au cours de l'année dernière. | 71 € |
| Coûts de transaction | 0,10% de la valeur de votre investissement par an. Il s'agit d'une estimation des coûts encourus lorsque nous achetons et vendons les investissements sous-jacents au produit. Le montant réel varie en fonction de la quantité que nous achetons et vendons. | 10 € |
| Coûts accessoires prélevés sous certaines conditions | | |
| Commissions liées aux résultats | Aucune commission liée aux résultats n'existe pour ce produit. | Néant |

Combien de temps dois-je le conserver, et puis-je retirer de l'argent de façon anticipée ?

Période de détention recommandée : 4 ans.

La période de détention recommandée a été définie sur la base du profil de risque et de rendement du produit. Les investisseurs peuvent demander le rachat de leurs parts sur une base quotidienne, comme indiqué dans le prospectus. Tout rachat effectué avant la fin de la période de détention recommandée peut avoir un impact négatif sur la performance ou le risque du produit. La durée de détention recommandée est une estimation et ne doit pas être considérée ni comme une garantie, ni comme un engagement des performances futures, du rendement de votre produit et du maintien de son niveau de risque.

Comment puis-je formuler une réclamation ?

Pour toute réclamation, l'investisseur peut adresser un courrier postal à UNOFI - services clients - 30, boulevard Brune CS 30303 19113 Brive Cedex ou un courriel à l'adresse : unofi@unofi.fr en précisant en objet "réclamation à l'attention du service clients" et en indiquant ses coordonnées, les références de son compte ou contrat ainsi que l'exposé de sa réclamation.

Autres informations pertinentes

Vous trouverez les informations relatives aux performances passées du produit, sur une période de 10 ans maximum en fonction de sa durée d'existence, et aux calculs mensuels des scénarios de performance sur le site internet d'UNOFI : www.unofi.fr.

Document d'informations clés

Objectif

Le présent document contient des informations essentielles sur le produit d'investissement. Il ne s'agit pas d'un document à caractère commercial. Ces informations vous sont fournies conformément à une obligation légale, afin de vous aider à comprendre en quoi consiste ce produit et quels risques, coûts, gains et pertes potentiels y sont associés, et de vous aider à le comparer à d'autres produits.

Produit

UNOFI-OBLIG - part C : ISIN FR0010649376 / part D : ISIN FR0007485867

Initiateur : UNOFI-GESTION D'ACTIFS (groupe UNOFI)

Site internet : www.unofi.fr

Appelez le 01.44.09.38.70 pour de plus amples informations.

Autorité compétente de l'initiateur : UNOFI-GESTION D'ACTIFS est agréée par la France et réglementée par l'Autorité des Marchés Financiers (AMF).

Ce produit est agréé par la France et réglementé par l'Autorité des Marchés Financiers (AMF).

Date de production du document d'informations clés : 29 décembre 2023

En quoi consiste ce produit ?

Type : UNOFI-OBLIG est un organisme de placement collectif en valeurs mobilières (OPCVM) constitué sous forme de Fonds Commun de Placement (FCP) de droit français.

Durée : UNOFI-OBLIG a été créé le 1^{er} septembre 1992 pour une durée de 99 ans. La part D de l'OPCVM UNOFI-OBLIG a été créée le 1^{er} septembre 1992. La part C de l'OPCVM UNOFI-OBLIG a été créée le 25 juillet 2008.

Objectifs

Classification de l'Autorité des Marchés Financiers : Obligations et autres titres de créance libellés en euros.

L'objectif du FCP est d'obtenir, sur son horizon d'investissement, une performance qui reflète l'évolution du marché obligataire de la zone euro de maturité 5-7 ans.

La gestion du FCP ne saurait être liée à un indicateur de référence qui pourrait induire une mauvaise compréhension de la part de l'investisseur. Cependant, la performance du fonds pourra être comparée à celle de l'indice FTSE Eurozone Government Bond 5-7Y (coupons réinvestis) qui représente le cours d'un panier d'emprunts d'Etats souverains de la zone euro, à taux fixe et liquides, d'une durée résiduelle de 5 à 7 années.

La stratégie du FCP repose principalement sur des prises de position sur la courbe des taux à l'intérieur d'une fourchette de sensibilité globale au risque de taux comprise entre 5 et 7 (la sensibilité mesure l'impact de la variation des taux d'intérêt sur la valorisation du portefeuille).

Ces prises de position reposent sur un processus de gestion discrétionnaire faisant appel aux prévisions macro-économiques de la société de gestion.

Le FCP interviendra principalement sur des titres de créances de la zone euro et/ou libellés en euros et de manière accessoire libellés en devises autres que l'euro.

La sélection des émetteurs est réalisée dans l'univers « Investment Grade » avec une notation minimale à l'achat de BBB- pour les obligations et de A3 pour les instruments

du marché monétaire selon l'échelle de notation Standard & Poors (ou équivalent).

Toutefois, si des titres sont dégradés et passent sous la limite de la notation minimale après l'achat, le FCP ne s'oblige pas à vendre ces titres.

Les instruments dérivés pourront être utilisés, dans le cadre de la gestion, pour couvrir le portefeuille contre le risque de taux.

Le FCP sera exposé globalement à l'ensemble des marchés de taux et de crédit de la zone euro et/ou libellés en euros à hauteur maximum de 100 % de l'actif.

La part C est une part de capitalisation, c'est-à-dire que les revenus nets revenant à cette part sont intégralement réinvestis.

La part D est une part de distribution, c'est-à-dire que les revenus nets revenant à cette part sont intégralement distribués.

Les instructions de souscription et de rachat sont centralisées chaque jour ouvré, à l'exception des jours fériés légaux ou de fermeture de la Bourse de Paris, au plus tard à 11h00 pour être exécutées sur la prochaine valeur liquidative calculée suivant les cours de clôture de bourse du jour même (centralisation à cours inconnu).

Investisseurs de détail visés

Ce produit est destiné à des investisseurs particuliers (dits « de détail ») disposant d'un niveau de connaissance limité et n'ayant aucune expérience, en matière de marchés et produits financiers. Il convient aux clients qui recherchent une croissance du capital, peuvent se permettre d'immobiliser leur capital pendant une période recommandée d'au moins 5 ans, et acceptent un risque de perte en capital (voir rubrique « Quels sont les risques et qu'est-ce que cela pourrait me rapporter ? »).

La part C de cet OPCVM est plus particulièrement destinée à servir de support d'unité de compte des contrats d'assurance-vie et de capitalisation proposés par UNOFI-ASSURANCES.

Dépositaire : CACEIS Bank France

Autres informations


Le prospectus de l'OPCVM et les derniers rapports annuel et semestriel publiés sont adressés gratuitement en français sur simple demande par mail à unofi@unofi.fr ou par courrier auprès de : UNOFI-GESTION D'ACTIFS - Direction administrative - 30, boulevard Brune - CS 30303 - 19113 Brive Cedex / Tél. : 05 55 17 43 00. Le prospectus est également disponible sur le site internet de l'Union notariale financière : www.unofi.fr.

La valeur liquidative ainsi que toute autre information pratique sont disponibles sur simple demande auprès de la société de gestion à l'adresse ci-dessus ou sur le site internet : www.unofi.fr.

Au sens du règlement européen UE 2019/2088 sur la publication d'informations en matière de durabilité dans le secteur des services financiers (dit « SFDR »), il s'agit d'un produit ne promouvant pas de caractéristiques environnementales ou sociales, et n'ayant pas pour objectif l'investissement durable (produit dit « article 6 »).

Quels sont les risques et qu'est-ce que cela pourrait me rapporter ?

Indicateur de risque



L'indicateur de risque part de l'hypothèse que vous conservez le produit pendant 5 années.

Le risque réel peut être très différent si vous optez pour une sortie avant cette échéance, et vous pourriez obtenir moins en retour.



Risque le plus faible

Risque le plus élevé

L'indicateur synthétique de risque permet d'apprécier le niveau de risque de ce produit par rapport à d'autres. Il indique la probabilité que ce produit enregistre des pertes en cas de mouvements sur les marchés ou d'une impossibilité de notre part de vous payer. Nous avons classé ce produit dans la classe de risque 2 sur 7, qui est une classe de risque basse. Le niveau de risque de ce produit reflète son exposition aux marchés des obligations publiques ou privées libellés en euros.

Risques matériellement pertinents pour le Produit mais non repris dans l'indicateur synthétique de risque : le risque de liquidité qui représente la baisse de prix que l'OPCVM devrait potentiellement accepter pour devoir vendre certains actifs pour lesquels il existe une demande insuffisante sur le marché. Pour plus d'information sur les risques, veuillez-vous référer au prospectus. Ce Produit ne prévoyant pas de protection contre les aléas de marché, vous pourriez perdre tout ou partie de votre investissement.

Scénarios de performance

Les chiffres indiqués comprennent tous les coûts du produit lui-même, ainsi que les frais dus à votre conseiller ou distributeur. Ces chiffres ne tiennent pas compte de votre situation fiscale personnelle, qui peut également influencer sur les montants que vous recevrez.

Ce que vous obtiendrez de ce produit dépend des performances futures du marché. L'évolution future du marché est aléatoire et ne peut être prédite avec précision. Les scénarios défavorable, intermédiaire et favorable présentés représentent des exemples utilisant les meilleure et pire performances, ainsi que la performance moyenne du produit au cours des 10 dernières années. Les marchés pourraient évoluer très différemment à l'avenir. Le scénario de tensions montre ce que vous pourriez obtenir dans des situations de marché extrêmes.

| Période de détention recommandée : 5 ans Exemple d'investissement : 10 000 EUR | | Si vous sortez après 1 an | Si vous sortez après 5 ans |
|---|---|------------------------------|-------------------------------|
| Scénarios | | | |
| Minimum | Il n'existe aucun rendement minimal garanti. Vous pourriez perdre tout ou une partie de votre investissement. | | |
| Tensions | Ce que vous pourriez obtenir après déduction des coûts | 7 670 € | 7 460 € |
| | Rendement annuel moyen | -23,3% | -5,7% |
| Défavorable | Ce que vous pourriez obtenir après déduction des coûts | 8 140 € | 8 250 € |
| | Rendement annuel moyen | -18,6% | -3,8% |
| Intermédiaire | Ce que vous pourriez obtenir après déduction des coûts | 10 050 € | 10 810 € |
| | Rendement annuel moyen | 0,5% | 1,6% |
| Favorable | Ce que vous pourriez obtenir après déduction des coûts | 10 960 € | 11 350 € |
| | Rendement annuel moyen | 9,6% | 2,6% |

Scénario défavorable : ce type de scénario s'est produit pour un investissement entre 2021 et 2023.

Scénario intermédiaire : ce type de scénario s'est produit pour un investissement entre 2016 et 2021.

Scénario favorable : ce type de scénario s'est produit pour un investissement entre 2013 et 2018.

Que se passe-t-il si UNOFI-GESTION D'ACTIFS n'est pas en mesure d'effectuer les versements ?

Une défaillance de la société de gestion qui gère les actifs de votre FCP serait sans effet pour votre investissement. En effet, la conservation des actifs de votre FCP est assurée par le dépositaire de votre FCP, à savoir CACEIS Bank France.

En cas de défaillance du dépositaire, le risque de perte financière est atténué en raison de la ségrégation légale des actifs du dépositaire de ceux du FCP.

Que va me coûter cet investissement ?

Il se peut que la personne qui vous vend ce produit ou qui vous fournit des conseils à son sujet vous demande de payer des coûts supplémentaires. Si c'est le cas, cette personne vous informera au sujet de ces coûts et vous montrera l'incidence de ces coûts sur votre investissement. Si ce produit est utilisé dans le cadre d'un contrat d'assurance-vie ou de capitalisation, les coûts présentés ci-après n'incluent pas les éventuels coûts liés à ces contrats.

Coûts au fil du temps

Les tableaux présentent les montants prélevés sur votre investissement afin de couvrir les différents types de coûts. Ces montants dépendent du montant que vous investissez, du temps pendant lequel vous détenez le produit et du rendement du produit. Les montants indiqués ici sont des illustrations basées sur un exemple de montant d'investissement et différentes périodes d'investissement possibles. Nous avons supposé : (i) qu'au cours de la première année, vous récupérez le montant que vous avez investi (rendement annuel de 0 %), et que pour les autres périodes de détention, le produit évolue de la manière indiquée dans le scénario intermédiaire ; (ii) que 10 000 EUR sont investis.

| | Si vous sortez après 1 an | Si vous sortez après 5 ans |
|--|---------------------------|----------------------------|
| Coûts totaux annuels | 153 € | 623 € |
| Incidence des coûts annuels (*) | 1,5% | 1,1% |

(*) Elle illustre dans quelle mesure les coûts réduisent annuellement votre rendement au cours de la période de détention. Par exemple, elle montre que si vous sortez à la fin de la période de détention recommandée, il est prévu que votre rendement moyen par an soit de 2,7 % avant déduction des coûts et de 1,6 % après cette déduction.

Composition des coûts

| Coûts ponctuels à l'entrée ou à la sortie | | Si vous sortez après 1 an |
|---|---|---------------------------|
| Coûts d'entrée | 0,50% du montant que vous payez au moment de l'entrée dans l'investissement. Il s'agit du montant maximal que vous paierez. La personne qui vous vend le produit vous informera des coûts réels. | Jusqu'à 50 € |
| Coûts de sortie | Nous ne facturons pas de coût de sortie pour ce produit. | Néant |
| Coûts récurrents prélevés chaque année | | |
| Frais de gestion et autres frais administratifs et d'exploitation | 0,90% de la valeur de votre investissement par an. Cette estimation se base sur les coûts réels au cours de l'année dernière. | 91 € |
| Coûts de transaction | 0,13% de la valeur de votre investissement par an. Il s'agit d'une estimation des coûts encourus lorsque nous achetons et vendons les investissements sous-jacents au produit. Le montant réel varie en fonction de la quantité que nous achetons et vendons. | 13 € |
| Coûts accessoires prélevés sous certaines conditions | | |
| Commissions liées aux résultats | Aucune commission liée aux résultats n'existe pour ce produit. | Néant |

Combien de temps dois-je le conserver, et puis-je retirer de l'argent de façon anticipée ?

Période de détention recommandée : 5 ans.

La période de détention recommandée a été définie sur la base du profil de risque et de rendement du produit. Les investisseurs peuvent demander le rachat de leurs parts sur une base quotidienne, comme indiqué dans le prospectus. Tout rachat effectué avant la fin de la période de détention recommandée peut avoir un impact négatif sur la performance ou le risque du produit. La durée de détention recommandée est une estimation et ne doit pas être considérée ni comme une garantie, ni comme un engagement des performances futures, du rendement de votre produit et du maintien de son niveau de risque.

Comment puis-je formuler une réclamation ?

Pour toute réclamation, l'investisseur peut adresser un courrier postal à UNOFI - services clients - 30, boulevard Brune CS 30303 19113 Brive Cedex ou un courriel à l'adresse : unofi@unofi.fr en précisant en objet "réclamation à l'attention du service clients" et en indiquant ses coordonnées, les références de son compte ou contrat ainsi que l'exposé de sa réclamation.

Autres informations pertinentes

Vous trouverez les informations relatives aux performances passées du produit, sur une période de 10 ans maximum en fonction de sa durée d'existence, et aux calculs mensuels des scénarios de performance sur le site internet d'UNOFI : www.unofi.fr.

Document d'informations clés

Objectif

Le présent document contient des informations essentielles sur le produit d'investissement. Il ne s'agit pas d'un document à caractère commercial. Ces informations vous sont fournies conformément à une obligation légale, afin de vous aider à comprendre en quoi consiste ce produit et quels risques, coûts, gains et pertes potentiels y sont associés, et de vous aider à le comparer à d'autres produits.

Produit

UNOFI-DETTE EMERGENTE - part C : ISIN FR0011441807
part A1 : ISIN FR0011441815 / part A2 : ISIN FR0011441823

Initiateur : UNOFI-GESTION D'ACTIFS (groupe UNOFI)

Site internet : www.unofi.fr

Appelez le 01.44.09.38.70 pour de plus amples informations.

Autorité compétente de l'initiateur : UNOFI-GESTION D'ACTIFS est agréée par la France et réglementée par l'Autorité des Marchés Financiers (AMF).

Ce produit est agréé par la France et réglementé par l'Autorité des Marchés Financiers (AMF).

Date de production du document d'informations clés : 29 décembre 2023

En quoi consiste ce produit ?

Type : UNOFI-DETTE EMERGENTE est un organisme de placement collectif en valeurs mobilières (OPCVM) constitué sous forme de Fonds Commun de Placement (FCP) de droit français.

Durée : UNOFI-DETTE EMERGENTE a été créé le 18 avril 2013 pour une durée de 99 ans. Les parts C, A1 et A2 de l'OPCVM UNOFI-DETTE EMERGENTE ont été créées le 18 avril 2013.

Objectifs

Classification de l'Autorité des Marchés Financiers : Obligations et autres titres de créances internationaux.

Le FCP UNOFI-DETTE EMERGENTE est un fonds de fonds dont l'objectif est d'obtenir une performance supérieure à l'évolution de son indicateur de référence, l'indice JP Morgan EMBI Global Diversified converti en euro.

Cet indice, publié par la société JP Morgan, mesure le rendement global, c'est-à-dire coupons réinvestis, des titres libellés en dollar émis par les pays émergents (Europe de l'Est, Asie, Moyen-Orient, Amérique Latine et Afrique). Le poids de chaque pays est homogène.

Le FCP investit de 60 % à 100 % de son actif dans des OPC de droit français ou européens exposés principalement aux obligations d'émetteurs émergents.

Le FCP se réserve, pour la partie non exposée au travers d'OPC, d'investir en direct sur cette même classe d'actif.

Aucune contrainte n'est imposée sur la répartition entre dettes privées et publiques des titres choisis.

Les titres à haut rendement dits spéculatif « high yield », ayant une notation à l'acquisition inférieure à BB-, seront exclus du périmètre d'investissement d'origine. Le fonds pourra avoir des titres ayant une notation inférieure à BB- uniquement en cas de dégradation de notation post acquisition.

La stratégie d'investissement et la sélection des actifs sont définies en fonction de l'environnement économique, de la courbe des taux et des spreads de crédit.

Le FCP est exposé en permanence et en totalité aux marchés de taux au travers d'instruments financiers obligataires et/ou monétaires libellés en euros ou en devises autres que l'euro.

Sa sensibilité (mesure du rapport entre la variation de prix et la variation de taux) varie dans une fourchette comprise entre +1 et +10. Les titres en devises peuvent ne pas être couverts contre le risque de change pouvant atteindre une fois l'actif.

Le gérant peut utiliser des instruments financiers à terme pour ajuster l'exposition (taux et change) de son portefeuille (couverture/exposition/arbitrage) sans chercher la surexposition.

La part C est une part de capitalisation, c'est-à-dire que les revenus nets revenant à cette part sont intégralement réinvestis.

Les parts A1 et A2 sont des parts de capitalisation et/ou de distribution.

Les instructions de souscription et de rachat sont centralisées chaque jour ouvré, à l'exception des jours fériés légaux ou de fermeture de la Bourse de Paris, au plus tard à 11h00 pour être exécutées sur la prochaine valeur liquidative calculée suivant les cours de clôture de bourse du jour même (centralisation à cours inconnu).

Investisseurs de détail visés

Ce produit est destiné à des investisseurs particuliers (dits « de détail ») disposant d'un niveau de connaissance limité et n'ayant aucune expérience, en matière de marchés et produits financiers. Il convient aux clients qui recherchent une croissance du capital, peuvent se permettre d'immobiliser leur capital pendant une période recommandée d'au moins 5 ans, et acceptent un risque de perte en capital (voir rubrique « Quels sont les risques et qu'est-ce que cela pourrait me rapporter ? »).

La part C de cet OPCVM est plus particulièrement destinée à servir de support d'unité de compte des contrats d'assurance-vie et de capitalisation proposés par UNOFI-ASSURANCES.

Dépositaire : CACEIS Bank France

Autres informations


Le prospectus de l'OPCVM et les derniers rapports annuel et semestriel publiés sont adressés gratuitement en français sur simple demande par mail à unofi@unofi.fr ou par courrier auprès de : UNOFI-GESTION D'ACTIFS - Direction administrative - 30, boulevard Brune - CS 30303 - 19113 Brive Cedex / Tél. : 05 55 17 43 00. Le prospectus est également disponible sur le site internet de l'Union notariale financière : www.unofi.fr.

La valeur liquidative ainsi que toute autre information pratique sont disponibles sur simple demande auprès de la société de gestion à l'adresse ci-dessus ou sur le site internet : www.unofi.fr.

Au sens du règlement européen UE 2019/2088 sur la publication d'informations en matière de durabilité dans le secteur des services financiers (dit « SFDR »), il s'agit d'un produit ne promouvant pas de caractéristiques environnementales ou sociales, et n'ayant pas pour objectif l'investissement durable (produit dit « article 6 »).

Quels sont les risques et qu'est-ce que cela pourrait me rapporter ?

Indicateur de risque



L'indicateur de risque part de l'hypothèse que vous conservez le produit pendant 5 années.

Le risque réel peut être très différent si vous optez pour une sortie avant cette échéance, et vous pourriez obtenir moins en retour.



Risque le plus faible

Risque le plus élevé

L'indicateur synthétique de risque permet d'apprécier le niveau de risque de ce produit par rapport à d'autres. Il indique la probabilité que ce produit enregistre des pertes en cas de mouvements sur les marchés ou d'une impossibilité de notre part de vous payer. Nous avons classé ce produit dans la classe de risque 3 sur 7, qui est une classe de risque entre basse et moyenne. Le niveau de risque de ce produit reflète son exposition aux marchés des obligations des pays émergents et/ou spéculatives.

Risques matériellement pertinents pour le Produit mais non repris dans l'indicateur synthétique de risque : le risque lié aux instruments dérivés (risque d'amplification des pertes). Pour plus d'information sur les risques, veuillez-vous référer au prospectus.

Ce Produit ne prévoyant pas de protection contre les aléas de marché, vous pourriez perdre tout ou partie de votre investissement.

Scénarios de performance

Les chiffres indiqués comprennent tous les coûts du produit lui-même, ainsi que les frais dus à votre conseiller ou distributeur. Ces chiffres ne tiennent pas compte de votre situation fiscale personnelle, qui peut également influencer sur les montants que vous recevrez.

Ce que vous obtiendrez de ce produit dépend des performances futures du marché. L'évolution future du marché est aléatoire et ne peut être prédite avec précision. Les scénarios défavorable, intermédiaire et favorable présentés représentent des exemples utilisant les meilleure et pire performances, ainsi que la performance moyenne du produit au cours des 10 dernières années. Les marchés pourraient évoluer très différemment à l'avenir. Le scénario de tensions montre ce que vous pourriez obtenir dans des situations de marché extrêmes.

| Période de détention recommandée : 5 ans Exemple d'investissement : 10 000 EUR | | Si vous sortez après 1 an | Si vous sortez après 5 ans |
|---|---|------------------------------|-------------------------------|
| Scénarios | | | |
| Minimum | Il n'existe aucun rendement minimal garanti. Vous pourriez perdre tout ou une partie de votre investissement. | | |
| Tensions | Ce que vous pourriez obtenir après déduction des coûts | 5 630 € | 5 800 € |
| | Rendement annuel moyen | -43,7% | -10,3% |
| Défavorable | Ce que vous pourriez obtenir après déduction des coûts | 8 800 € | 8 840 € |
| | Rendement annuel moyen | -12,0% | -2,4% |
| Intermédiaire | Ce que vous pourriez obtenir après déduction des coûts | 10 140 € | 10 900 € |
| | Rendement annuel moyen | 1,4% | 1,7% |
| Favorable | Ce que vous pourriez obtenir après déduction des coûts | 12 450 € | 13 760 € |
| | Rendement annuel moyen | 24,5% | 6,6% |

Scénario défavorable : ce type de scénario s'est produit pour un investissement entre 2020 et 2023.

Scénario intermédiaire : ce type de scénario s'est produit pour un investissement entre 2016 et 2021.

Scénario favorable : ce type de scénario s'est produit pour un investissement entre 2014 et 2019.

Que se passe-t-il si UNOFI-GESTION D'ACTIFS n'est pas en mesure d'effectuer les versements ?

Une défaillance de la société de gestion qui gère les actifs de votre FCP serait sans effet pour votre investissement. En effet, la conservation des actifs de votre FCP est assurée par le dépositaire de votre FCP, à savoir CACEIS Bank France.

En cas de défaillance du dépositaire, le risque de perte financière est atténué en raison de la ségrégation légale des actifs du dépositaire de ceux du FCP.

Que va me coûter cet investissement ?

Il se peut que la personne qui vous vend ce produit ou qui vous fournit des conseils à son sujet vous demande de payer des coûts supplémentaires. Si c'est le cas, cette personne vous informera au sujet de ces coûts et vous montrera l'incidence de ces coûts sur votre investissement. Si ce produit est utilisé dans le cadre d'un contrat d'assurance-vie ou de capitalisation, les coûts présentés ci-après n'incluent pas les éventuels coûts liés à ces contrats.

Coûts au fil du temps

Les tableaux présentent les montants prélevés sur votre investissement afin de couvrir les différents types de coûts. Ces montants dépendent du montant que vous investissez, du temps pendant lequel vous détenez le produit et du rendement du produit. Les montants indiqués ici sont des illustrations basées sur un exemple de montant d'investissement et différentes périodes d'investissement possibles. Nous avons supposé : (i) qu'au cours de la première année, vous récupérez le montant que vous avez investi (rendement annuel de 0 %), et que pour les autres périodes de détention, le produit évolue de la manière indiquée dans le scénario intermédiaire ; (ii) que 10 000 EUR sont investis.

| | Si vous sortez après 1 an | Si vous sortez après 5 ans |
|--|---------------------------|----------------------------|
| Coûts totaux annuels | 181 € | 787 € |
| Incidence des coûts annuels (*) | 1,8% | 1,4% |

(*) Elle illustre dans quelle mesure les coûts réduisent annuellement votre rendement au cours de la période de détention. Par exemple, elle montre que si vous sortez à la fin de la période de détention recommandée, il est prévu que votre rendement moyen par an soit de 3,1 % avant déduction des coûts et de 1,7% après cette déduction.

Composition des coûts

| Coûts ponctuels à l'entrée ou à la sortie | | Si vous sortez après 1 an |
|---|--|---------------------------|
| Coûts d'entrée | 0,50% du montant que vous payez au moment de l'entrée dans l'investissement. Il s'agit du montant maximal que vous paierez. La personne qui vous vend le produit vous informera des coûts réels. | Jusqu'à 50 € |
| Coûts de sortie | Nous ne facturons pas de coût de sortie pour ce produit. | Néant |
| Coûts récurrents prélevés chaque année | | |
| Frais de gestion et autres frais administratifs et d'exploitation | 1,30% de la valeur de votre investissement par an. Cette estimation se base sur les coûts réels au cours de l'année dernière. | 131 € |
| Coûts de transaction | 0% de la valeur de votre investissement par an. Il s'agit d'une estimation des coûts encourus lorsque nous achetons et vendons les investissements sous-jacents au produit. Le montant réel varie en fonction de la quantité que nous achetons et vendons. | 0 € |
| Coûts accessoires prélevés sous certaines conditions | | |
| Commissions liées aux résultats | Aucune commission liée aux résultats n'existe pour ce produit. | Néant |

Combien de temps dois-je le conserver, et puis-je retirer de l'argent de façon anticipée ?

Période de détention recommandée : 5 ans.

La période de détention recommandée a été définie sur la base du profil de risque et de rendement du produit. Les investisseurs peuvent demander le rachat de leurs parts sur une base quotidienne, comme indiqué dans le prospectus. Tout rachat effectué avant la fin de la période de détention recommandée peut avoir un impact négatif sur la performance ou le risque du produit. La durée de détention recommandée est une estimation et ne doit pas être considérée ni comme une garantie, ni comme un engagement des performances futures, du rendement de votre produit et du maintien de son niveau de risque.

Comment puis-je formuler une réclamation ?

Pour toute réclamation, l'investisseur peut adresser un courrier postal à UNOFI - services clients - 30, boulevard Brune CS 30303 19113 Brive Cedex ou un courriel à l'adresse : unofi@unofi.fr en précisant en objet "réclamation à l'attention du service clients" et en indiquant ses coordonnées, les références de son compte ou contrat ainsi que l'exposé de sa réclamation.

Autres informations pertinentes

Vous trouverez les informations relatives aux performances passées du produit, sur une période de 10 ans maximum en fonction de sa durée d'existence, et aux calculs mensuels des scénarios de performance sur le site internet d'UNOFI : www.unofi.fr.

Document d'informations clés

Objectif

Le présent document contient des informations essentielles sur le produit d'investissement. Il ne s'agit pas d'un document à caractère commercial. Ces informations vous sont fournies conformément à une obligation légale, afin de vous aider à comprendre en quoi consiste ce produit et quels risques, coûts, gains et pertes potentiels y sont associés, et de vous aider à le comparer à d'autres produits.

Produit

UNOFI-HAUT RENDEMENT - part C : ISIN FR0011441773
part A1 : ISIN FR0011441781 / part A2 : ISIN FR0011441799

Initiateur : UNOFI-GESTION D'ACTIFS (groupe UNOFI)

Site internet : www.unofi.fr

Appelez le 01.44.09.38.70 pour de plus amples informations.

Autorité compétente de l'initiateur : UNOFI-GESTION D'ACTIFS est agréée par la France et réglementée par l'Autorité des Marchés Financiers (AMF).

Ce produit est agréé par la France et réglementé par l'Autorité des Marchés Financiers (AMF).

Date de production du document d'informations clés : 29 décembre 2023

En quoi consiste ce produit ?

Type : UNOFI-HAUT RENDEMENT est un organisme de placement collectif en valeurs mobilières (OPCVM) constitué sous forme de Fonds Commun de Placement (FCP) de droit français.

Durée : UNOFI-HAUT RENDEMENT a été créé le 18 avril 2013 pour une durée de 99 ans. Les parts C, A1 et A2 de l'OPCVM UNOFI-HAUT RENDEMENT ont été créées le 18 avril 2013.

Objectifs

Classification de l'Autorité des Marchés Financiers : Obligations et autres titres de créances internationaux.

Le FCP UNOFI-HAUT RENDEMENT est un fonds de fonds dont l'objectif est d'obtenir une performance supérieure à l'évolution de son indicateur de référence, l'indice ICE BofA Global High Yield (coupons réinvestis) converti en euro.

Cet indice mesure la performance du marché global des obligations à haut rendement dites spéculatives, coupons réinvestis, c'est-à-dire qui présentent un risque élevé (notation inférieure ou égale à BB+ sur l'échelle de Standard & Poor's ou notation équivalente).

Le FCP investit de 80 % à 100 % de son actif net dans des OPC de droit français ou européens exposés principalement aux obligations à haut rendement, dites spéculatives, des marchés européens et internationaux.

Le FCP se réserve, pour la partie non exposée au travers d'OPC, d'investir en direct sur cette même classe d'actif. Aucune contrainte n'est imposée sur la répartition entre dettes privées et publiques des titres choisis.

La stratégie d'investissement et la sélection des actifs sont définies en fonction de l'environnement économique de la courbe des taux et des spreads de crédit.

Le FCP est exposé en permanence et en totalité aux marchés de taux au travers d'instruments financiers obligataires et/ou monétaires libellés en euros ou en devises autres que l'euro.

Sa sensibilité (mesure du rapport entre la variation de prix et la variation de taux) varie dans une fourchette comprise entre +1 et +10. A hauteur, d'une fois l'actif maximum, les titres en devises peuvent ne pas être couverts contre le risque de change.

Le gérant peut utiliser des instruments financiers à terme pour ajuster l'exposition (taux et change) de son portefeuille (couverture / exposition / arbitrage) sans chercher la surexposition.

La part C est une part de capitalisation, c'est-à-dire que les revenus nets revenant à cette part sont intégralement réinvestis.

Les parts A1 et A2 sont des parts de capitalisation et/ou de distribution.

Les instructions de souscription et de rachat sont centralisées chaque jour ouvré, à l'exception des jours fériés légaux ou de fermeture de la Bourse de Paris, au plus tard à 11h00 pour être exécutées sur la prochaine valeur liquidative calculée suivant les cours de clôture de bourse du jour même (centralisation à cours inconnu).

Investisseurs de détail visés

Ce produit est destiné à des investisseurs particuliers (dits « de détail ») disposant d'un niveau de connaissance limité et n'ayant aucune expérience, en matière de marchés et produits financiers. Il convient aux clients qui recherchent une croissance du capital, peuvent se permettre d'immobiliser leur capital pendant une période recommandée d'au moins 5 ans, et acceptent un risque de perte en capital (voir rubrique « Quels sont les risques et qu'est-ce que cela pourrait me rapporter ? »).

La part C de cet OPCVM est plus particulièrement destinée à servir de support d'unité de compte des contrats d'assurance-vie et de capitalisation proposés par UNOFI-ASSURANCES.

Dépositaire : CACEIS Bank France

Autres informations


Le prospectus de l'OPCVM et les derniers rapports annuel et semestriel publiés sont adressés gratuitement en français sur simple demande par mail à unofi@unofi.fr ou par courrier auprès de : UNOFI-GESTION D'ACTIFS - Direction administrative - 30, boulevard Brune - CS 30303 - 19113 Brive Cedex / Tél. : 05 55 17 43 00. Le prospectus est également disponible sur le site internet de l'Union notariale financière : www.unofi.fr.

La valeur liquidative ainsi que toute autre information pratique sont disponibles sur simple demande auprès de la société de gestion à l'adresse ci-dessus ou sur le site internet : www.unofi.fr.

Au sens du règlement européen UE 2019/2088 sur la publication d'informations en matière de durabilité dans le secteur des services financiers (dit « SFDR »), il s'agit d'un produit ne promouvant pas de caractéristiques environnementales ou sociales, et n'ayant pas pour objectif l'investissement durable (produit dit « article 6 »).

Quels sont les risques et qu'est-ce que cela pourrait me rapporter ?

Indicateur de risque



L'indicateur de risque part de l'hypothèse que vous conservez le produit pendant 5 années.

Le risque réel peut être très différent si vous optez pour une sortie avant cette échéance, et vous pourriez obtenir moins en retour.



Risque le plus faible

Risque le plus élevé

L'indicateur synthétique de risque permet d'apprécier le niveau de risque de ce produit par rapport à d'autres. Il indique la probabilité que ce produit enregistre des pertes en cas de mouvements sur les marchés ou d'une impossibilité de notre part de vous payer. Nous avons classé ce produit dans la classe de risque 3 sur 7, qui est une classe de risque entre basse et moyenne. Le niveau de risque de ce produit reflète son exposition aux marchés des obligations spéculatives.

Risques matériellement pertinents pour le Produit mais non repris dans l'indicateur synthétique de risque : néant.

Pour plus d'information sur les risques, veuillez-vous référer au prospectus.

Ce Produit ne prévoyant pas de protection contre les aléas de marché, vous pourriez perdre tout ou partie de votre investissement.

Scénarios de performance

Les chiffres indiqués comprennent tous les coûts du produit lui-même, ainsi que les frais dus à votre conseiller ou distributeur. Ces chiffres ne tiennent pas compte de votre situation fiscale personnelle, qui peut également influencer sur les montants que vous recevrez.

Ce que vous obtiendrez de ce produit dépend des performances futures du marché. L'évolution future du marché est aléatoire et ne peut être prédite avec précision. Les scénarios défavorable, intermédiaire et favorable présentés représentent des exemples utilisant les meilleure et pire performances, ainsi que la performance moyenne du produit au cours des 10 dernières années. Les marchés pourraient évoluer très différemment à l'avenir. Le scénario de tensions montre ce que vous pourriez obtenir dans des situations de marché extrêmes.

| Période de détention recommandée : 5 ans Exemple d'investissement : 10 000 EUR | | Si vous sortez après 1 an | Si vous sortez après 5 ans |
|---|---|------------------------------|-------------------------------|
| Scénarios | | | |
| Minimum | Il n'existe aucun rendement minimal garanti. Vous pourriez perdre tout ou une partie de votre investissement. | | |
| Tensions | Ce que vous pourriez obtenir après déduction des coûts | 5 400 € | 5 370 € |
| | Rendement annuel moyen | -46,0% | -11,7% |
| Défavorable | Ce que vous pourriez obtenir après déduction des coûts | 9 300 € | 10 040 € |
| | Rendement annuel moyen | -7,0% | 0,1% |
| Intermédiaire | Ce que vous pourriez obtenir après déduction des coûts | 10 440 € | 11 890 € |
| | Rendement annuel moyen | 4,4% | 3,5% |
| Favorable | Ce que vous pourriez obtenir après déduction des coûts | 12 050 € | 13 750 € |
| | Rendement annuel moyen | 20,5% | 6,6% |

Scénario défavorable : ce type de scénario s'est produit pour un investissement entre 2021 et 2023.

Scénario intermédiaire : ce type de scénario s'est produit pour un investissement entre 2016 et 2021.

Scénario favorable : ce type de scénario s'est produit pour un investissement entre 2014 et 2019.

Que se passe-t-il si UNOFI-GESTION D'ACTIFS n'est pas en mesure d'effectuer les versements ?

Une défaillance de la société de gestion qui gère les actifs de votre FCP serait sans effet pour votre investissement. En effet, la conservation des actifs de votre FCP est assurée par le dépositaire de votre FCP, à savoir CACEIS Bank France.

En cas de défaillance du dépositaire, le risque de perte financière est atténué en raison de la ségrégation légale des actifs du dépositaire de ceux du FCP.

Que va me coûter cet investissement ?

Il se peut que la personne qui vous vend ce produit ou qui vous fournit des conseils à son sujet vous demande de payer des coûts supplémentaires. Si c'est le cas, cette personne vous informera au sujet de ces coûts et vous montrera l'incidence de ces coûts sur votre investissement. Si ce produit est utilisé dans le cadre d'un contrat d'assurance-vie ou de capitalisation, les coûts présentés ci-après n'incluent pas les éventuels coûts liés à ces contrats.

Coûts au fil du temps

Les tableaux présentent les montants prélevés sur votre investissement afin de couvrir les différents types de coûts. Ces montants dépendent du montant que vous investissez, du temps pendant lequel vous détenez le produit et du rendement du produit. Les montants indiqués ici sont des illustrations basées sur un exemple de montant d'investissement et différentes périodes d'investissement possibles. Nous avons supposé : (i) qu'au cours de la première année, vous récupérez le montant que vous avez investi (rendement annuel de 0 %), et que pour les autres périodes de détention, le produit évolue de la manière indiquée dans le scénario intermédiaire ; (ii) que 10 000 EUR sont investis.

| | Si vous sortez après 1 an | Si vous sortez après 5 ans |
|--|---------------------------|----------------------------|
| Coûts totaux annuels | 167 € | 764 € |
| Incidence des coûts annuels (*) | 1,7% | 1,3% |

(*) Elle illustre dans quelle mesure les coûts réduisent annuellement votre rendement au cours de la période de détention. Par exemple, elle montre que si vous sortez à la fin de la période de détention recommandée, il est prévu que votre rendement moyen par an soit de 4,8 % avant déduction des coûts et de 3,5 % après cette déduction.

Composition des coûts

| Coûts ponctuels à l'entrée ou à la sortie | | Si vous sortez après 1 an |
|---|--|---------------------------|
| Coûts d'entrée | 0,50% du montant que vous payez au moment de l'entrée dans l'investissement. Il s'agit du montant maximal que vous paierez. La personne qui vous vend le produit vous informera des coûts réels. | Jusqu'à 50 € |
| Coûts de sortie | Nous ne facturons pas de coût de sortie pour ce produit. | Néant |
| Coûts récurrents prélevés chaque année | | |
| Frais de gestion et autres frais administratifs et d'exploitation | 1,16% de la valeur de votre investissement par an. Cette estimation se base sur les coûts réels au cours de l'année dernière. | 116 € |
| Coûts de transaction | 0% de la valeur de votre investissement par an. Il s'agit d'une estimation des coûts encourus lorsque nous achetons et vendons les investissements sous-jacents au produit. Le montant réel varie en fonction de la quantité que nous achetons et vendons. | 0 € |
| Coûts accessoires prélevés sous certaines conditions | | |
| Commissions liées aux résultats | Aucune commission liée aux résultats n'existe pour ce produit. | Néant |

Combien de temps dois-je le conserver, et puis-je retirer de l'argent de façon anticipée ?

Période de détention recommandée : 5 ans.

La période de détention recommandée a été définie sur la base du profil de risque et de rendement du produit. Les investisseurs peuvent demander le rachat de leurs parts sur une base quotidienne, comme indiqué dans le prospectus. Tout rachat effectué avant la fin de la période de détention recommandée peut avoir un impact négatif sur la performance ou le risque du produit. La durée de détention recommandée est une estimation et ne doit pas être considérée ni comme une garantie, ni comme un engagement des performances futures, du rendement de votre produit et du maintien de son niveau de risque.

Comment puis-je formuler une réclamation ?

Pour toute réclamation, l'investisseur peut adresser un courrier postal à UNOFI - services clients - 30, boulevard Brune CS 30303 19113 Brive Cedex ou un courriel à l'adresse : unofi@unofi.fr en précisant en objet "réclamation à l'attention du service clients" et en indiquant ses coordonnées, les références de son compte ou contrat ainsi que l'exposé de sa réclamation.

Autres informations pertinentes

Vous trouverez les informations relatives aux performances passées du produit, sur une période de 10 ans maximum en fonction de sa durée d'existence, et aux calculs mensuels des scénarios de performance sur le site internet d'UNOFI : www.unofi.fr.

Document d'informations clés

Objectif

Le présent document contient des informations essentielles sur le produit d'investissement. Il ne s'agit pas d'un document à caractère commercial. Ces informations vous sont fournies conformément à une obligation légale, afin de vous aider à comprendre en quoi consiste ce produit et quels risques, coûts, gains et pertes potentiels y sont associés, et de vous aider à le comparer à d'autres produits.

Produit

UNOFI-CONVERTIBLES - part C : ISIN FR0010626499

Parts I : ISIN FR0007000492 / Parts J : FR0010413963

Initiateur : UNOFI-GESTION D'ACTIFS (groupe UNOFI)

Site internet : www.unofi.fr

Appelez le 01.44.09.38.70 pour de plus amples informations.

Autorité compétente de l'initiateur : UNOFI-GESTION D'ACTIFS est agréée par la France et réglementée par l'Autorité des Marchés Financiers (AMF).

Ce produit est agréé par la France et réglementé par l'Autorité des Marchés Financiers (AMF).

Date de production du document d'informations clés : 29 décembre 2023

En quoi consiste ce produit ?

Type : UNOFI-CONVERTIBLES est un organisme de placement collectif en valeurs mobilières (OPCVM) constitué sous forme de Fonds Commun de Placement (FCP) de droit français.

Durée : UNOFI-CONVERTIBLES a été créé le 5 octobre 1990 pour une durée de 99 ans. La part C de l'OPCVM UNOFI-CONVERTIBLES a été créée le 5 octobre 1990. Les parts I et J de l'OPCVM UNOFI-CONVERTIBLES ont été créées le 3 mars 2022.

Objectifs

L'objectif est d'obtenir, sur un horizon d'investissement de 5 ans, une performance qui reflète l'évolution des marchés d'actions et de taux de la zone euro et internationaux.

Compte tenu de son objectif, la gestion du FCP ne saurait être liée à un indice ou à un indicateur de référence qui pourrait induire une mauvaise compréhension de la part de l'investisseur.

Le choix des stratégies d'investissement et l'allocation d'actifs du FCP, sans pondération prédéfinie, sont entièrement discrétionnaires et fonction des orientations d'investissement de l'équipe de gestion.

Le FCP pourra investir jusqu'à 100 %, de son actif, en direct ou au travers d'autres OPC, sur des obligations convertibles européennes non libellées en USD dont le marché principal de l'action sous-jacente est localisé dans un pays de l'Union Européenne et/ou la Suisse.

Le FCP pourra s'exposer au risque action, jusqu'à 100 % de son actif, en direct ou au travers d'OPC. Dans ce cas, les actions seront principalement sélectionnées parmi les actions de société de grandes capitalisations, de tous secteurs d'activités, émises sur les marchés de la zone euro et hors zone euro appartenant à la zone OCDE.

Le FCP pourra intervenir, en direct ou par la détention d'autres OPC, sur des titres de crédit d'émetteurs publics ou privés de qualité (obligations, instrument du marché monétaire...) répondant à la catégorie « Investment Grade » à l'achat libellés en euro. La dette privée ou publique peut représenter jusqu'à 100 % de l'actif net. Le FCP se laisse la possibilité de manière accessoire d'investir sur des titres non notés libellés en devises autres que l'euro et sur les marchés émergents.

Le FCP investira plus de 50 % de son actif net en parts ou actions d'OPC gérés ou non par la société de gestion ou une société liée.

Les instruments dérivés pourront être utilisés, dans le cadre de la gestion, à des fins d'exposition, de couverture ou d'arbitrage au sein du portefeuille aux marchés de référence concernant le risque lié aux actions, le risque de taux, le risque de change.

Pour la gestion de sa trésorerie, le FCP pourra avoir recours aux techniques de cessions et d'acquisitions temporaires de titres dans la limite d'un engagement maximum d'une fois l'actif net.

Le fonds pourra être exposé globalement à l'ensemble des marchés internationaux actions et taux à hauteur maximum de 100 % de l'actif.

Les parts C et I sont des parts de capitalisation, c'est-à-dire que les revenus nets revenant à ces parts sont intégralement réinvestis. La part J est une part de distribution.

Les instructions de souscription et de rachat sont centralisées chaque jour ouvré, à l'exception des jours fériés légaux ou de fermeture de la Bourse de Paris, au plus tard à 11h00 pour être exécutées sur la prochaine valeur liquidative calculée suivant les cours de clôture de bourse du jour même (centralisation à cours inconnu).

Investisseurs de détail visés

Ce produit est destiné à des investisseurs particuliers (dits « de détail ») disposant d'un niveau de connaissance limité et n'ayant aucune expérience, en matière de marchés et produits financiers. Il convient aux clients qui recherchent une croissance du capital, peuvent se permettre d'immobiliser leur capital pendant une période recommandée d'au moins 5 ans, et acceptent un risque de perte en capital (voir rubrique « Quels sont les risques et qu'est-ce que cela pourrait me rapporter ? »).

La part C de cet OPCVM est plus particulièrement destinée à servir de support d'unité de compte des contrats d'assurance-vie et de capitalisation proposés par UNOFI-ASSURANCES. Les parts I et J sont réservées aux entités du groupe UNOFI.

Dépositaire : CACEIS Bank France

Autres informations


Le prospectus de l'OPCVM et les derniers rapports annuel et semestriel publiés sont adressés gratuitement en français sur simple demande par mail à unofi@unofi.fr ou par courrier auprès de : UNOFI-GESTION D'ACTIFS - Direction administrative - 30, boulevard Brune - CS 30303 - 19113 Brive Cedex / Tél. : 05 55 17 43 00. Le prospectus est également disponible sur le site internet de l'Union notariale financière : www.unofi.fr.

La valeur liquidative ainsi que toute autre information pratique sont disponibles sur simple demande auprès de la société de gestion à l'adresse ci-dessus ou sur le site internet : www.unofi.fr.

Au sens du règlement européen UE 2019/2088 sur la publication d'informations en matière de durabilité dans le secteur des services financiers (dit « SFDR »), il s'agit d'un produit ne promouvant pas de caractéristiques environnementales ou sociales, et n'ayant pas pour objectif l'investissement durable (produit dit « article 6 »).

Quels sont les risques et qu'est-ce que cela pourrait me rapporter ?

Indicateur de risque



L'indicateur de risque part de l'hypothèse que vous conservez le produit pendant 5 années.

Le risque réel peut être très différent si vous optez pour une sortie avant cette échéance, et vous pourriez obtenir moins en retour.



Risque le plus faible

Risque le plus élevé

L'indicateur synthétique de risque permet d'apprécier le niveau de risque de ce produit par rapport à d'autres. Il indique la probabilité que ce produit enregistre des pertes en cas de mouvements sur les marchés ou d'une impossibilité de notre part de vous payer. Nous avons classé ce produit dans la classe de risque 3 sur 7, qui est une classe de risque entre basse et moyenne. Le niveau de risque de ce FCP reflète son exposition aux marchés des obligations convertibles qui associent une exposition aux marchés obligataires et une exposition au marché des actions en Europe.

Risques matériellement pertinents pour le Produit mais non repris dans l'indicateur synthétique de risque : le risque lié aux dérivés. Pour plus d'information sur les risques, veuillez-vous référer au prospectus.

Ce Produit ne prévoyant pas de protection contre les aléas de marché, vous pourriez perdre tout ou partie de votre investissement.

Scénarios de performance

Les chiffres indiqués comprennent tous les coûts du produit lui-même, ainsi que les frais dus à votre conseiller ou distributeur. Ces chiffres ne tiennent pas compte de votre situation fiscale personnelle, qui peut également influencer sur les montants que vous recevrez.

Ce que vous obtiendrez de ce produit dépend des performances futures du marché. L'évolution future du marché est aléatoire et ne peut être prédite avec précision. Les scénarios défavorable, intermédiaire et favorable présentés représentent des exemples utilisant les meilleure et pire performances, ainsi que la performance moyenne du produit au cours des 10 dernières années. Les marchés pourraient évoluer très différemment à l'avenir. Le scénario de tensions montre ce que vous pourriez obtenir dans des situations de marché extrêmes.

| Période de détention recommandée : 5 ans | | Si vous sortez après 1 an | Si vous sortez après 5 ans |
|--|---|---------------------------|----------------------------|
| Exemple d'investissement : 10 000 EUR | | | |
| Scénarios | | | |
| Minimum | Il n'existe aucun rendement minimal garanti. Vous pourriez perdre tout ou une partie de votre investissement. | | |
| Tensions | Ce que vous pourriez obtenir après déduction des coûts | 6 620 € | 6 680 € |
| | Rendement annuel moyen | -33,8% | -7,8% |
| Défavorable | Ce que vous pourriez obtenir après déduction des coûts | 8 070 € | 8 360 € |
| | Rendement annuel moyen | -19,3% | -3,5% |
| Intermédiaire | Ce que vous pourriez obtenir après déduction des coûts | 10 020 € | 10 140 € |
| | Rendement annuel moyen | 0,2% | 0,3% |
| Favorable | Ce que vous pourriez obtenir après déduction des coûts | 11 710 € | 11 520 € |
| | Rendement annuel moyen | 17,1% | 2,9% |

Scénario défavorable : ce type de scénario s'est produit pour un investissement entre 2021 et 2023.

Scénario intermédiaire : ce type de scénario s'est produit pour un investissement entre 2014 et 2019.

Scénario favorable : ce type de scénario s'est produit pour un investissement entre 2016 et 2021.

Que se passe-t-il si UNOFI-GESTION D'ACTIFS n'est pas en mesure d'effectuer les versements ?

Une défaillance de la société de gestion qui gère les actifs de votre FCP serait sans effet pour votre investissement. En effet, la conservation des actifs de votre FCP est assurée par le dépositaire de votre FCP, à savoir CACEIS Bank France.

En cas de défaillance du dépositaire, le risque de perte financière est atténué en raison de la ségrégation légale des actifs du dépositaire de ceux du FCP.

Que va me coûter cet investissement ?

Il se peut que la personne qui vous vend ce produit ou qui vous fournit des conseils à son sujet vous demande de payer des coûts supplémentaires. Si c'est le cas, cette personne vous informera au sujet de ces coûts et vous montrera l'incidence de ces coûts sur votre investissement. Si ce produit est utilisé dans le cadre d'un contrat d'assurance-vie ou de capitalisation, les coûts présentés ci-après n'incluent pas les éventuels coûts liés à ces contrats.

Coûts au fil du temps

Les tableaux présentent les montants prélevés sur votre investissement afin de couvrir les différents types de coûts. Ces montants dépendent du montant que vous investissez, du temps pendant lequel vous détenez le produit et du rendement du produit. Les montants indiqués ici sont des illustrations basées sur un exemple de montant d'investissement et différentes périodes d'investissement possibles. Nous avons supposé : (i) qu'au cours de la première année, vous récupéreriez le montant que vous avez investi (rendement annuel de 0 %), et que pour les autres périodes de détention, le produit évolue de la manière indiquée dans le scénario intermédiaire ; (ii) que 10 000 EUR sont investis.

| | Si vous sortez après 1 an | Si vous sortez après 5 ans |
|--|---------------------------|----------------------------|
| Coûts totaux annuels | 249 € | 973 € |
| Incidence des coûts annuels (*) | 2,5% | 1,8% |

(*) Elle illustre dans quelle mesure les coûts réduisent annuellement votre rendement au cours de la période de détention. Par exemple, elle montre que si vous sortez à la fin de la période de détention recommandée, il est prévu que votre rendement moyen par an soit de 2,1 % avant déduction des coûts et de 0,3 % après cette déduction.

Composition des coûts

| Coûts ponctuels à l'entrée ou à la sortie | | Si vous sortez après 1 an |
|---|--|---------------------------|
| Coûts d'entrée | 0,80% du montant que vous payez au moment de l'entrée dans l'investissement. Il s'agit du montant maximal que vous paierez. La personne qui vous vend le produit vous informera des coûts réels. | Jusqu'à 80 € |
| Coûts de sortie | Nous ne facturons pas de coût de sortie pour ce produit. | Néant |
| Coûts récurrents prélevés chaque année | | |
| Frais de gestion et autres frais administratifs et d'exploitation | 1,67% de la valeur de votre investissement par an. Cette estimation se base sur les coûts réels au cours de l'année dernière. | 169 € |
| Coûts de transaction | 0% de la valeur de votre investissement par an. Il s'agit d'une estimation des coûts encourus lorsque nous achetons et vendons les investissements sous-jacents au produit. Le montant réel varie en fonction de la quantité que nous achetons et vendons. | 0 € |
| Coûts accessoires prélevés sous certaines conditions | | |
| Commissions liées aux résultats | Aucune commission liée aux résultats n'existe pour ce produit. | Néant |

Combien de temps dois-je le conserver, et puis-je retirer de l'argent de façon anticipée ?

Période de détention recommandée : 5 ans.

La période de détention recommandée a été définie sur la base du profil de risque et de rendement du produit. Les investisseurs peuvent demander le rachat de leurs parts sur une base quotidienne, comme indiqué dans le prospectus. Tout rachat effectué avant la fin de la période de détention recommandée peut avoir un impact négatif sur la performance ou le risque du produit. La durée de détention recommandée est une estimation et ne doit pas être considérée ni comme une garantie, ni comme un engagement des performances futures, du rendement de votre produit et du maintien de son niveau de risque.

Comment puis-je formuler une réclamation ?

Pour toute réclamation, l'investisseur peut adresser un courrier postal à UNOFI - services clients - 30, boulevard Brune CS 30303 19113 Brive Cedex ou un courriel à l'adresse : unofi@unofi.fr en précisant en objet "réclamation à l'attention du service clients" et en indiquant ses coordonnées, les références de son compte ou contrat ainsi que l'exposé de sa réclamation.

Autres informations pertinentes

Vous trouverez les informations relatives aux performances passées du produit, sur une période de 10 ans maximum en fonction de sa durée d'existence, et aux calculs mensuels des scénarios de performance sur le site internet d'UNOFI : www.unofi.fr.

Document d'informations clés

Objectif

Le présent document contient des informations essentielles sur le produit d'investissement. Il ne s'agit pas d'un document à caractère commercial. Ces informations vous sont fournies conformément à une obligation légale, afin de vous aider à comprendre en quoi consiste ce produit et quels risques, coûts, gains et pertes potentiels y sont associés, et de vous aider à le comparer à d'autres produits.

Produit

UNOFI-FRANCE - part C : ISIN FR0010649368 - part D : ISIN FR0007460464

Initiateur : UNOFI-GESTION D'ACTIFS (groupe UNOFI)

Site internet : www.unofi.fr

Appelez le 01.44.09.38.70 pour de plus amples informations.

Autorité compétente de l'initiateur : UNOFI-GESTION D'ACTIFS est agréée par la France et réglementée par l'Autorité des Marchés Financiers (AMF).

Ce produit est agréé par la France et réglementé par l'Autorité des Marchés Financiers (AMF).

Date de production du document d'informations clés : 29 décembre 2023

En quoi consiste ce produit ?

Type : UNOFI-FRANCE est un organisme de placement collectif en valeurs mobilières (OPCVM) constitué sous forme de Fonds Commun de Placement (FCP) de droit français.

Durée : UNOFI-FRANCE a été créé le 1^{er} octobre 1990 pour une durée de 99 ans. La part D de l'OPCVM UNOFI-FRANCE a été créée le 1^{er} octobre 1990. La part C de l'OPCVM UNOFI-FRANCE a été créée le 25 juillet 2008.

Objectifs

Classification de l'Autorité des marchés financiers : Actions françaises.

Le FCP a pour objectif de répliquer, à la hausse comme à la baisse, l'évolution de l'indice CAC 40 Net total Return, calculé en euro dividendes nets réinvestis (CAC 40 NR – code Bloomberg : NCAC), et représentatif des actions des 40 plus grandes sociétés cotées sur Euronext Paris. Le site internet d'Euronext (www.euronext.com) contient des informations plus détaillées quant aux indices Euronext.

La gestion du FCP est dite « indicielle » (passive) et devra respecter un écart de suivi (« tracking error »), entre l'évolution de la valeur liquidative des parts du FCP et celle de l'indice, dans la limite de 2 % ou 15 % de la volatilité de l'indice.

Le FCP UNOFI-France est éligible au PEA et sera toujours investi à hauteur de 75 % minimum en actions françaises, et principalement en actions composant l'indice CAC 40.

Le recours aux instruments financiers à terme concourt à la politique de gestion du FCP.

Ces instruments financiers sont utilisés à des fins d'exposition et/ou de reconstitution synthétique (sans recherche de surexposition) du portefeuille aux marchés de référence en fonction des opportunités de marché, notamment pour procéder à des ajustements du fait de mouvements de souscription et de rachat.

Le FCP pourra également investir en titres de créances et instruments du marché monétaire de la zone euro et/ou libellés en euros, et accessoirement libellés en devises autres que l'euro.

La sélection des émetteurs est réalisée dans l'univers « Investment Grade » avec une notation minimale à l'achat, selon l'échelle de notation Standard & Poors (ou équivalent), de BBB- pour les obligations et de A3 pour les instruments du marché monétaire.

La part C est une part de capitalisation, c'est-à-dire que les revenus nets revenant à cette part sont intégralement réinvestis. La part D est une part de distribution, c'est-à-dire que les revenus nets revenant à cette part sont intégralement distribués.

Les instructions de souscription et de rachat sont centralisées chaque jour ouvré, à l'exception des jours fériés légaux ou de fermeture de la Bourse de Paris, au plus tard à 11h00 pour être exécutées sur la prochaine valeur liquidative calculée suivant les cours de clôture de bourse du jour même (centralisation à cours inconnu).

Investisseurs de détail visés

Ce produit est destiné à des investisseurs particuliers (dits « de détail ») disposant d'un niveau de connaissance limité et n'ayant aucune expérience, en matière de marchés et produits financiers. Il convient aux clients qui recherchent une croissance du capital, peuvent se permettre d'immobiliser leur capital pendant une période recommandée d'au moins 5 ans, et acceptent un risque de perte en capital (voir rubrique « Quels sont les risques et qu'est-ce que cela pourrait me rapporter ? »).

La part C de cet OPCVM est plus particulièrement destinée à servir de support d'unité de compte des contrats d'assurance-vie et de capitalisation proposés par UNOFI-ASSURANCES.

Dépositaire : CACEIS Bank France

Autres informations


Le prospectus de l'OPCVM et les derniers rapports annuel et semestriel publiés sont adressés gratuitement en français sur simple demande par mail à unofi@unofi.fr ou par courrier auprès de : UNOFI-GESTION D'ACTIFS - Direction administrative - 30, boulevard Brune - CS 30303 - 19113 Brive Cedex / Tél. : 05 55 17 43 00. Le prospectus est également disponible sur le site internet de l'Union notariale financière : www.unofi.fr.

La valeur liquidative ainsi que toute autre information pratique sont disponibles sur simple demande auprès de la société de gestion à l'adresse ci-dessus ou sur le site internet : www.unofi.fr.

Au sens du règlement européen UE 2019/2088 sur la publication d'informations en matière de durabilité dans le secteur des services financiers (dit « SFDR »), il s'agit d'un produit ne promouvant pas de caractéristiques environnementales ou sociales, et n'ayant pas pour objectif l'investissement durable (produit dit « article 6 »).

Quels sont les risques et qu'est-ce que cela pourrait me rapporter ?

Indicateur de risque



L'indicateur de risque part de l'hypothèse que vous conservez le produit pendant 5 années.

Le risque réel peut être très différent si vous optez pour une sortie avant cette échéance, et vous pourriez obtenir moins en retour.



Risque le plus faible

Risque le plus élevé

L'indicateur synthétique de risque permet d'apprécier le niveau de risque de ce produit par rapport à d'autres. Il indique la probabilité que ce produit enregistre des pertes en cas de mouvements sur les marchés ou d'une impossibilité de notre part de vous payer. Nous avons classé ce produit dans la classe de risque 5 sur 7, qui est une classe de risque entre moyenne et élevée. Le niveau de risque de ce produit reflète son exposition aux marchés des actions françaises. Ceux-ci sont sujets à d'importantes fluctuations de cours souvent amplifiées à court terme.

Risques matériellement pertinents pour le Produit mais non repris dans l'indicateur synthétique de risque : le risque lié aux instruments dérivés (risque d'amplification des pertes). Pour plus d'information sur les risques, veuillez-vous référer au prospectus.

Ce Produit ne prévoyant pas de protection contre les aléas de marché, vous pourriez perdre tout ou partie de votre investissement.

Scénarios de performance

Les chiffres indiqués comprennent tous les coûts du produit lui-même, ainsi que les frais dus à votre conseiller ou distributeur. Ces chiffres ne tiennent pas compte de votre situation fiscale personnelle, qui peut également influencer sur les montants que vous recevrez.

Ce que vous obtiendrez de ce produit dépend des performances futures du marché. L'évolution future du marché est aléatoire et ne peut être prédite avec précision. Les scénarios défavorable, intermédiaire et favorable présentés représentent des exemples utilisant les meilleure et pire performances, ainsi que la performance moyenne du produit au cours des 10 dernières années. Les marchés pourraient évoluer très différemment à l'avenir. Le scénario de tensions montre ce que vous pourriez obtenir dans des situations de marché extrêmes.

| Période de détention recommandée : 5 ans Exemple d'investissement : 10 000 EUR | | Si vous sortez après 1 an | Si vous sortez après 5 ans |
|---|---|------------------------------|-------------------------------|
| Scénarios | | | |
| Minimum | Il n'existe aucun rendement minimal garanti. Vous pourriez perdre tout ou une partie de votre investissement. | | |
| Tensions | Ce que vous pourriez obtenir après déduction des coûts | 1 320 € | 1 220 € |
| | Rendement annuel moyen | -86,8% | -34,3% |
| Défavorable | Ce que vous pourriez obtenir après déduction des coûts | 7 940 € | 9 370 € |
| | Rendement annuel moyen | -20,6% | -1,3% |
| Intermédiaire | Ce que vous pourriez obtenir après déduction des coûts | 10 630 € | 13 440 € |
| | Rendement annuel moyen | 6,3% | 6,1% |
| Favorable | Ce que vous pourriez obtenir après déduction des coûts | 14 810 € | 16 040 € |
| | Rendement annuel moyen | 48,1% | 9,9% |

Scénario défavorable : ce type de scénario s'est produit pour un investissement entre 2015 et 2020.

Scénario intermédiaire : ce type de scénario s'est produit pour un investissement entre 2018 et 2023.

Scénario favorable : ce type de scénario s'est produit pour un investissement entre 2016 et 2021.

Que se passe-t-il si UNOFI-GESTION D'ACTIFS n'est pas en mesure d'effectuer les versements ?

Une défaillance de la société de gestion qui gère les actifs de votre FCP serait sans effet pour votre investissement. En effet, la conservation des actifs de votre FCP est assurée par le dépositaire de votre FCP, à savoir CACEIS Bank France.

En cas de défaillance du dépositaire, le risque de perte financière est atténué en raison de la ségrégation légale des actifs du dépositaire de ceux du FCP.

Que va me coûter cet investissement ?

Il se peut que la personne qui vous vend ce produit ou qui vous fournit des conseils à son sujet vous demande de payer des coûts supplémentaires. Si c'est le cas, cette personne vous informera au sujet de ces coûts et vous montrera l'incidence de ces coûts sur votre investissement. Si ce produit est utilisé dans le cadre d'un contrat d'assurance-vie ou de capitalisation, les coûts présentés ci-après n'incluent pas les éventuels coûts liés à ces contrats.

Coûts au fil du temps

Les tableaux présentent les montants prélevés sur votre investissement afin de couvrir les différents types de coûts. Ces montants dépendent du montant que vous investissez, du temps pendant lequel vous détenez le produit et du rendement du produit. Les montants indiqués ici sont des illustrations basées sur un exemple de montant d'investissement et différentes périodes d'investissement possibles. Nous avons supposé : (i) qu'au cours de la première année, vous récupérez le montant que vous avez investi (rendement annuel de 0 %), et que pour les autres périodes de détention, le produit évolue de la manière indiquée dans le scénario intermédiaire ; (ii) que 10 000 EUR sont investis.

| | Si vous sortez après 1 an | Si vous sortez après 5 ans |
|--|---------------------------|----------------------------|
| Coûts totaux annuels | 284 € | 1 518 € |
| Incidence des coûts annuels (*) | 2,8% | 2,3% |

(*) Elle illustre dans quelle mesure les coûts réduisent annuellement votre rendement au cours de la période de détention. Par exemple, elle montre que si vous sortez à la fin de la période de détention recommandée, il est prévu que votre rendement moyen par an soit de 8,4 % avant déduction des coûts et de 6,1 % après cette déduction.

Composition des coûts

| Coûts ponctuels à l'entrée ou à la sortie | | Si vous sortez après 1 an |
|---|---|---------------------------|
| Coûts d'entrée | 0,80% du montant que vous payez au moment de l'entrée dans l'investissement. Il s'agit du montant maximal que vous paierez. La personne qui vous vend le produit vous informera des coûts réels. | Jusqu'à 80 € |
| Coûts de sortie | Nous ne facturons pas de coût de sortie pour ce produit. | Néant |
| Coûts récurrents prélevés chaque année | | |
| Frais de gestion et autres frais administratifs et d'exploitation | 2,00 % de la valeur de votre investissement par an. Cette estimation se base sur les coûts réels au cours de l'année dernière. | 203 € |
| Coûts de transaction | 0,01% de la valeur de votre investissement par an. Il s'agit d'une estimation des coûts encourus lorsque nous achetons et vendons les investissements sous-jacents au produit. Le montant réel varie en fonction de la quantité que nous achetons et vendons. | 1 € |
| Coûts accessoires prélevés sous certaines conditions | | |
| Commissions liées aux résultats | Aucune commission liée aux résultats n'existe pour ce produit. | Néant |

Combien de temps dois-je le conserver, et puis-je retirer de l'argent de façon anticipée ?

Période de détention recommandée : 5 ans.

La période de détention recommandée a été définie sur la base du profil de risque et de rendement du produit. Les investisseurs peuvent demander le rachat de leurs parts sur une base quotidienne, comme indiqué dans le prospectus. Tout rachat effectué avant la fin de la période de détention recommandée peut avoir un impact négatif sur la performance ou le risque du produit. La durée de détention recommandée est une estimation et ne doit pas être considérée ni comme une garantie, ni comme un engagement des performances futures, du rendement de votre produit et du maintien de son niveau de risque.

Comment puis-je formuler une réclamation ?

Pour toute réclamation, l'investisseur peut adresser un courrier postal à UNOFI - services clients - 30, boulevard Brune CS 30303 19113 Brive Cedex ou un courriel à l'adresse : unofi@unofi.fr en précisant en objet "réclamation à l'attention du service clients" et en indiquant ses coordonnées, les références de son compte ou contrat ainsi que l'exposé de sa réclamation.

Autres informations pertinentes

Vous trouverez les informations relatives aux performances passées du produit, sur une période de 10 ans maximum en fonction de sa durée d'existence, et aux calculs mensuels des scénarios de performance sur le site internet d'UNOFI : www.unofi.fr.

Document d'informations clés

Objectif

Le présent document contient des informations essentielles sur le produit d'investissement. Il ne s'agit pas d'un document à caractère commercial. Ces informations vous sont fournies conformément à une obligation légale, afin de vous aider à comprendre en quoi consiste ce produit et quels risques, coûts, gains et pertes potentiels y sont associés, et de vous aider à le comparer à d'autres produits.

Produit

UNOFI-INTERNATIONAL - part C : ISIN FR0000434797

Parts I : ISIN FR0014008DE3 / Parts J : ISIN FR0014008NW4

Initiateur : UNOFI-GESTION D'ACTIFS (groupe UNOFI)

Site internet : www.unofi.fr

Appelez le 01.44.09.38.70 pour de plus amples informations.

Autorité compétente de l'initiateur : UNOFI-GESTION D'ACTIFS est agréée par la France et réglementée par l'Autorité des Marchés Financiers (AMF).

Ce produit est agréé par la France et réglementé par l'Autorité des Marchés Financiers (AMF).

Date de production du document d'informations clés : 1^{er} octobre 2024

En quoi consiste ce produit ?

Type : UNOFI-INTERNATIONAL est un organisme de placement collectif en valeurs mobilières (OPCVM) constitué sous forme de Fonds Commun de Placement (FCP) de droit français.

Durée : UNOFI-INTERNATIONAL a été créé le 5 octobre 1990 pour une durée de 99 ans. La part C de l'OPCVM UNOFI-INTERNATIONAL a été créée le 5 octobre 1990. Les parts I et J de l'OPCVM UNOFI-INTERNATIONAL ont été créées le 3 mars 2022.

Objectifs

L'objectif est de rechercher, sur un horizon d'investissement de 5 ans, la meilleure performance par une gestion diversifiée (actions et obligations), avec une dominante actions des pays de la zone euro et internationaux.

La gestion active et discrétionnaire du FCP ne saurait dépendre d'un indicateur de référence. Néanmoins, les performances du FCP pourront être comparées a posteriori à celles de l'indice Bloomberg World Large & Mid Cap Net Return converti en euros. Le gérant pourra donc, à son entière discrétion, s'exposer ou non à des titres composant ledit indice.

Cet indice, établi par Bloomberg Index Services Limited, calculé en dollars américains (USD), dividendes nets réinvestis, mesure la performance des actions de grande et moyenne capitalisation des marchés mondiaux.

La stratégie du gérant est d'être exposé en permanence, jusqu'à 100 % de l'actif net, aux marchés des actions internationales (y compris pays émergents dans la limite de 20 %), en direct, ou au moyen d'OPC et/ou de contrats financiers. L'allocation d'actifs repose sur la sélection de façon discrétionnaire de valeurs, d'OPC, sans contraintes géographique et de répartition sectorielle et capitalistique (grandes, moyennes, petites capitalisations).

En fonction des anticipations du gérant, le FCP peut être exposé, jusqu'à 100 % de l'actif net, aux titres de créances et instruments du marché monétaire, directement, ou au moyen d'OPC et /ou de contrats financiers.

Le FCP investit au moins 50 % de son actif en parts ou actions d'OPC gérés ou non par la société de gestion ou une société liée.

Les instruments dérivés pourront être utilisés, dans le cadre de la gestion de l'exposition du portefeuille aux marchés de référence concernant le risque lié aux actions, le risque de taux, le risque de change. Le fonds pourra être exposé globalement à l'ensemble des marchés internationaux actions et taux à hauteur maximum de 150 % de l'actif.

Pour la gestion de sa trésorerie, le FCP pourra avoir recours aux techniques de cessions et d'acquisitions temporaires de titres dans la limite d'un engagement maximum d'une fois l'actif net.

La part C est une part de capitalisation, c'est-à-dire que les revenus nets revenant à cette part sont intégralement réinvestis. Les parts I et J sont des parts de capitalisation et/ou de distribution.

Les instructions de souscription et de rachat sont centralisées chaque jour ouvré, à l'exception des jours fériés légaux ou de fermeture de la Bourse de Paris, au plus tard à 11h00 pour être exécutées sur la prochaine valeur liquidative calculée suivant les cours de clôture de bourse du jour même (centralisation à cours inconnu).

Investisseurs de détail visés

Ce produit est destiné à des investisseurs particuliers (dits « de détail ») disposant d'un niveau de connaissance limité et n'ayant aucune expérience, en matière de marchés et produits financiers. Il convient aux clients qui recherchent une croissance du capital, peuvent se permettre d'immobiliser leur capital pendant une période recommandée d'au moins 5 ans, et acceptent un risque de perte en capital (voir rubrique « Quels sont les risques et qu'est-ce que cela pourrait me rapporter ? »).

La part C de cet OPCVM est plus particulièrement destinée à servir de support d'unité de compte des contrats d'assurance-vie et de capitalisation proposés par UNOFI-ASSURANCES. Les parts I et J sont réservées aux entités du groupe UNOFI.

Dépositaire : CACEIS Bank France

Autres informations

Le prospectus de l'OPCVM et les derniers rapports annuel et semestriel publiés sont adressés gratuitement en français sur simple demande par mail à unofi@unofi.fr ou par courrier auprès de : UNOFI-GESTION D'ACTIFS - Direction administrative - 30, boulevard Brune - CS 30303 - 19113 Brive Cedex / Tél. : 05 55 17 43 00. Le prospectus est également disponible sur le site internet de l'Union notariale financière : www.unofi.fr.

La valeur liquidative ainsi que toute autre information pratique sont disponibles sur simple demande auprès de la société de gestion à l'adresse ci-dessus ou sur le site internet : www.unofi.fr.

Au sens du règlement européen UE 2019/2088 sur la publication d'informations en matière de durabilité dans le secteur des services financiers (dit « SFDR »), il s'agit d'un produit ne promouvant pas de caractéristiques environnementales ou sociales, et n'ayant pas pour objectif l'investissement durable (produit dit « article 6 »).

Quels sont les risques et qu'est-ce que cela pourrait me rapporter ?

Indicateur de risque

| | | | | | | |
|---|---|---|---|---|---|---|
| 1 | 2 | 3 | 4 | 5 | 6 | 7 |
|---|---|---|---|---|---|---|



L'indicateur de risque part de l'hypothèse que vous conservez le produit pendant 5 années.

Le risque réel peut être très différent si vous optez pour une sortie avant cette échéance, et vous pourriez obtenir moins en retour.



Risque le plus faible

Risque le plus élevé

L'indicateur synthétique de risque permet d'apprécier le niveau de risque de ce produit par rapport à d'autres. Il indique la probabilité que ce produit enregistre des pertes en cas de mouvements sur les marchés ou d'une impossibilité de notre part de vous payer. Nous avons classé ce produit dans la classe de risque 4 sur 7, qui est une classe de risque moyenne. Le niveau de risque de ce produit reflète son exposition majoritaire aux risques liés aux marchés des actions internationales sur lesquels il est investi. Ceux-ci sont sujets à d'importantes fluctuations de cours souvent amplifiées à court terme.

Risques matériellement pertinents pour le Produit mais non repris dans l'indicateur synthétique de risque : le risque lié aux instruments dérivés (risque d'amplification des pertes). Pour plus d'information sur les risques, veuillez-vous référer au prospectus.

Ce Produit ne prévoyant pas de protection contre les aléas de marché, vous pourriez perdre tout ou partie de votre investissement.

Scénarios de performance

Les chiffres indiqués comprennent tous les coûts du produit lui-même, ainsi que les frais dus à votre conseiller ou distributeur. Ces chiffres ne tiennent pas compte de votre situation fiscale personnelle, qui peut également influencer sur les montants que vous recevrez.

Ce que vous obtiendrez de ce produit dépend des performances futures du marché. L'évolution future du marché est aléatoire et ne peut être prédite avec précision. Les scénarios défavorable, intermédiaire et favorable présentés représentent des exemples utilisant les meilleure et pire performances, ainsi que la performance moyenne du produit au cours des 10 dernières années. Les marchés pourraient évoluer très différemment à l'avenir. Le scénario de tensions montre ce que vous pourriez obtenir dans des situations de marché extrêmes.

| Période de détention recommandée : 5 ans | | Si vous sortez après 1 an | Si vous sortez après 5 ans |
|--|---|---------------------------|----------------------------|
| Exemple d'investissement : 10 000 EUR | | | |
| Scénarios | | | |
| Minimum | Il n'existe aucun rendement minimal garanti. Vous pourriez perdre tout ou une partie de votre investissement. | | |
| Tensions | Ce que vous pourriez obtenir après déduction des coûts | 3 780 € | 3 740 € |
| | Rendement annuel moyen | -62,2% | -17,9% |
| Défavorable | Ce que vous pourriez obtenir après déduction des coûts | 7 580 € | 7 710 € |
| | Rendement annuel moyen | -24,2% | -5,1% |
| Intermédiaire | Ce que vous pourriez obtenir après déduction des coûts | 10 300 € | 12 400 € |
| | Rendement annuel moyen | 3,0% | 4,4% |
| Favorable | Ce que vous pourriez obtenir après déduction des coûts | 14 320 € | 15 340 € |
| | Rendement annuel moyen | 43,2% | 8,9% |

Scénario défavorable : ce type de scénario s'est produit pour un investissement entre 2021 et 2023.

Scénario intermédiaire : ce type de scénario s'est produit

pour un investissement entre 2015 et 2020.

Scénario favorable : ce type de scénario s'est produit pour un investissement entre 2016 et 2021.

Que se passe-t-il si UNOFI-GESTION D'ACTIFS n'est pas en mesure d'effectuer les versements ?

Une défaillance de la société de gestion qui gère les actifs de votre FCP serait sans effet pour votre investissement. En effet, la conservation des actifs de votre FCP est assurée par le dépositaire de votre FCP, à savoir CACEIS Bank France.

En cas de défaillance du dépositaire, le risque de perte financière est atténué en raison de la ségrégation légale des actifs du dépositaire de ceux du FCP.

Que va me coûter cet investissement ?

Il se peut que la personne qui vous vend ce produit ou qui vous fournit des conseils à son sujet vous demande de payer des coûts supplémentaires. Si c'est le cas, cette personne vous informera au sujet de ces coûts et vous montrera l'incidence de ces coûts sur votre investissement. Si ce produit est utilisé dans le cadre d'un contrat d'assurance-vie ou de capitalisation, les coûts présentés ci-après n'incluent pas les éventuels coûts liés à ces contrats.

Coûts au fil du temps

Les tableaux présentent les montants prélevés sur votre investissement afin de couvrir les différents types de coûts. Ces montants dépendent du montant que vous investissez, du temps pendant lequel vous détenez le produit et du rendement du produit. Les montants indiqués ici sont des illustrations basées sur un exemple de montant d'investissement et différentes périodes d'investissement possibles. Nous avons supposé : (i) qu'au cours de la première année, vous récupéreriez le montant que vous avez investi (rendement annuel de 0 %), et que pour les autres périodes de détention, le produit évolue de la manière indiquée dans le scénario intermédiaire ; (ii) que 10 000 EUR sont investis.

| | Si vous sortez après 1 an | Si vous sortez après 5 ans |
|--|---------------------------|----------------------------|
| Coûts totaux annuels | 384 € | 2 099 € |
| Incidence des coûts annuels (*) | 3,8% | 3,3% |

(*) Elle illustre dans quelle mesure les coûts réduisent annuellement votre rendement au cours de la période de détention. Par exemple, elle montre que si vous sortez à la fin de la période de détention recommandée, il est prévu que votre rendement moyen par an soit de 7,7 % avant déduction des coûts et de 4,4 % après cette déduction.

Composition des coûts

| Coûts ponctuels à l'entrée ou à la sortie | | Si vous sortez après 1 an |
|---|--|---------------------------|
| Coûts d'entrée | 0,80% du montant que vous payez au moment de l'entrée dans l'investissement. Il s'agit du montant maximal que vous paierez. La personne qui vous vend le produit vous informera des coûts réels. | Jusqu'à 80 € |
| Coûts de sortie | Nous ne facturons pas de coût de sortie pour ce produit. | Néant |
| Coûts récurrents prélevés chaque année | | |
| Frais de gestion et autres frais administratifs et d'exploitation | 2,97% de la valeur de votre investissement par an. Cette estimation se base sur les coûts réels au cours de l'année dernière. | 304 € |
| Coûts de transaction | 0% de la valeur de votre investissement par an. Il s'agit d'une estimation des coûts encourus lorsque nous achetons et vendons les investissements sous-jacents au produit. Le montant réel varie en fonction de la quantité que nous achetons et vendons. | 0 € |
| Coûts accessoires prélevés sous certaines conditions | | |
| Commissions liées aux résultats | Aucune commission liée aux résultats n'existe pour ce produit. | Néant |

Combien de temps dois-je le conserver, et puis-je retirer de l'argent de façon anticipée ?

Période de détention recommandée : 5 ans.

La période de détention recommandée a été définie sur la base du profil de risque et de rendement du produit. Les investisseurs peuvent demander le rachat de leurs parts sur une base quotidienne, comme indiqué dans le prospectus. Tout rachat effectué avant la fin de la période de détention recommandée peut avoir un impact négatif sur la performance ou le risque du produit. La durée de détention recommandée est une estimation et ne doit pas être considérée ni comme une garantie, ni comme un engagement des performances futures, du rendement de votre produit et du maintien de son niveau de risque.

Comment puis-je formuler une réclamation ?

Pour toute réclamation, l'investisseur peut adresser un courrier postal à UNOFI - services clients - 30, boulevard Brune CS 30303 19113 Brive Cedex ou un courriel à l'adresse : unofi@unofi.fr en précisant en objet "réclamation à l'attention du service clients" et en indiquant ses coordonnées, les références de son compte ou contrat ainsi que l'exposé de sa réclamation.

Autres informations pertinentes

Vous trouverez les informations relatives aux performances passées du produit, sur une période de 10 ans maximum en fonction de sa durée d'existence, et aux calculs mensuels des scénarios de performance sur le site internet d'UNOFI : www.unofi.fr.

Document d'informations clés

Objectif

Le présent document contient des informations essentielles sur le produit d'investissement. Il ne s'agit pas d'un document à caractère commercial. Ces informations vous sont fournies conformément à une obligation légale, afin de vous aider à comprendre en quoi consiste ce produit et quels risques, coûts, gains et pertes potentiels y sont associés, et de vous aider à le comparer à d'autres produits.

Produit

UNOFI-PACIFIQUE - part C : ISIN FR0007078217

Parts I : ISIN FR0014008DF0 / Parts J : ISIN FR0014008NX2

Initiateur : UNOFI-GESTION D'ACTIFS (groupe UNOFI)

Site internet : www.unofi.fr

Appelez le 01.44.09.38.70 pour de plus amples informations.

Autorité compétente de l'initiateur : UNOFI-GESTION D'ACTIFS est agréée par la France et réglementée par l'Autorité des Marchés Financiers (AMF).

Ce produit est agréé par la France et réglementé par l'Autorité des Marchés Financiers (AMF).

Date de production du document d'informations clés : 1^{er} octobre 2024

En quoi consiste ce produit ?

Type : UNOFI-PACIFIQUE est un organisme de placement collectif en valeurs mobilières (OPCVM) constitué sous forme de Fonds Commun de Placement (FCP) de droit français.

Durée : UNOFI-PACIFIQUE a été créé le 15 novembre 2002 pour une durée de 99 ans. La part C de l'OPCVM UNOFI-PACIFIQUE a été créée le 15 novembre 2002. Les parts I et J de l'OPCVM UNOFI-PACIFIQUE ont été créées le 3 mars 2022.

Objectifs

Classification de l'Autorité des Marchés Financiers : Actions internationales.

L'objectif du FCP est, au moyen d'une gestion active et discrétionnaire, la recherche d'une performance nette de frais supérieure à celle de l'indice Bloomberg Asia ex Japan Large & Mid Cap Net Return converti en euros.

Cet indicateur de référence est utilisé exclusivement à titre de comparaison des performances. Le gérant pourra donc, à son entière discrétion, s'exposer ou non à des titres composant ledit indice.

Cet indice, établi par Bloomberg Index Services Limited, calculé en dollars américains (USD), dividendes nets réinvestis, mesure la performance des actions de grande et moyenne capitalisation des marchés asiatiques, à l'exclusion du Japon.

La stratégie du gérant est d'être exposé en permanence aux marchés des actions asiatiques, et plus précisément sur la zone Asie-Pacifique, hors Japon, en direct, ou au travers d'OPC de tous styles de gestion, entre 60 % et 100 % de l'actif.

Le FCP investit au moins 50 % de son actif en parts ou actions d'OPC gérés ou non par la société de gestion ou une société liée. La stratégie d'investissement repose sur la sélection de façon discrétionnaire de valeurs, d'OPC, correspondant à l'univers de l'indicateur de référence.

En fonction des anticipations, le FCP pourra investir jusqu'à 40 % maximum de son actif, directement ou au travers d'autres OPC en titres de créances et instruments du marché monétaire.

Les instruments dérivés pourront être utilisés, sans recherche de surexposition, dans le cadre de la gestion. Ces derniers sont utilisés à des fins d'exposition, de couverture ou d'arbitrage au sein du portefeuille aux marchés de référence concernant le risque lié aux actions, le risque de taux, le risque de change.

Pour la gestion de sa trésorerie, le FCP pourra avoir recours aux techniques de cessions et d'acquisitions temporaires de titres dans la limite d'un engagement maximum d'une fois l'actif net.

La part C est une part de capitalisation, c'est-à-dire que les revenus nets revenant à cette part sont intégralement réinvestis. Les parts I et J sont des parts de capitalisation et/ou de distribution.

Les instructions de souscription et de rachat sont centralisées chaque jour ouvré, à l'exception des jours fériés légaux ou de fermeture de la Bourse de Paris, au plus tard à 11h00 pour être exécutées sur la prochaine valeur liquidative calculée suivant les cours de clôture de bourse du jour même (centralisation à cours inconnu).

Investisseurs de détail visés

Ce produit est destiné à des investisseurs particuliers (dits « de détail ») disposant d'un niveau de connaissance limité et n'ayant aucune expérience, en matière de marchés et produits financiers. Il convient aux clients qui recherchent une croissance du capital, peuvent se permettre d'immobiliser leur capital pendant une période recommandée d'au moins 5 ans, et acceptent un risque de perte en capital (voir rubrique « Quels sont les risques et qu'est-ce que cela pourrait me rapporter ? »).

La part C de cet OPCVM est plus particulièrement destinée à servir de support d'unité de compte des contrats d'assurance-vie et de capitalisation proposés par UNOFI-ASSURANCES. Les parts I et J sont réservées aux entités du groupe UNOFI.

Dépositaire : CACEIS Bank France

Autres informations

Le prospectus de l'OPCVM et les derniers rapports annuel et semestriel publiés sont adressés gratuitement en français sur simple demande par mail à unofi@unofi.fr ou par courrier auprès de : UNOFI-GESTION D'ACTIFS - Direction administrative - 30, boulevard Brune - CS 30303 - 19113 Brive Cedex / Tél. : 05 55 17 43 00. Le prospectus est également disponible sur le site internet de l'Union notariale financière : www.unofi.fr.

La valeur liquidative ainsi que toute autre information pratique sont disponibles sur simple demande auprès de la société de gestion à l'adresse ci-dessus ou sur le site internet : www.unofi.fr.

Au sens du règlement européen UE 2019/2088 sur la publication d'informations en matière de durabilité dans le secteur des services financiers (dit « SFDR »), il s'agit d'un produit ne promouvant pas de caractéristiques environnementales ou sociales, et n'ayant pas pour objectif l'investissement durable (produit dit « article 6 »).

Quels sont les risques et qu'est-ce que cela pourrait me rapporter ?

Indicateur de risque

| | | | | | | |
|---|---|---|---|---|---|---|
| 1 | 2 | 3 | 4 | 5 | 6 | 7 |
|---|---|---|---|---|---|---|



L'indicateur de risque part de l'hypothèse que vous conservez le produit pendant 5 années.

Le risque réel peut être très différent si vous optez pour une sortie avant cette échéance, et vous pourriez obtenir moins en retour.



Risque le plus faible

Risque le plus élevé

L'indicateur synthétique de risque permet d'apprécier le niveau de risque de ce produit par rapport à d'autres. Il indique la probabilité que ce produit enregistre des pertes en cas de mouvements sur les marchés ou d'une impossibilité de notre part de vous payer. Nous avons classé ce produit dans la classe de risque 4 sur 7, qui est une classe de risque moyenne. Le niveau de risque de ce produit reflète son exposition aux marchés des actions de la zone Asie-Pacifique, hors Japon. Ceux-ci sont sujets à d'importantes fluctuations de cours souvent amplifiées à court terme.

Risques matériellement pertinents pour le Produit mais non repris dans l'indicateur synthétique de risque : le risque lié aux instruments dérivés (risque d'amplification des pertes). Pour plus d'information sur les risques, veuillez-vous référer au prospectus.

Ce Produit ne prévoyant pas de protection contre les aléas de marché, vous pourriez perdre tout ou partie de votre investissement.

Scénarios de performance

Les chiffres indiqués comprennent tous les coûts du produit lui-même, ainsi que les frais dus à votre conseiller ou distributeur. Ces chiffres ne tiennent pas compte de votre situation fiscale personnelle, qui peut également influencer sur les montants que vous recevrez.

Ce que vous obtiendrez de ce produit dépend des performances futures du marché. L'évolution future du marché est aléatoire et ne peut être prédite avec précision. Les scénarios défavorable, intermédiaire et favorable présentés représentent des exemples utilisant les meilleure et pire performances, ainsi que la performance moyenne du produit au cours des 10 dernières années. Les marchés pourraient évoluer très différemment à l'avenir. Le scénario de tensions montre ce que vous pourriez obtenir dans des situations de marché extrêmes.

| Période de détention recommandée : 5 ans Exemple d'investissement : 10 000 EUR | | Si vous sortez après 1 an | Si vous sortez après 5 ans |
|---|---|------------------------------|-------------------------------|
| Scénarios | | | |
| Minimum | Il n'existe aucun rendement minimal garanti. Vous pourriez perdre tout ou une partie de votre investissement. | | |
| Tensions | Ce que vous pourriez obtenir après déduction des coûts | 3 270 € | 2 940 € |
| | Rendement annuel moyen | -67,3% | -21,7% |
| Défavorable | Ce que vous pourriez obtenir après déduction des coûts | 7 600 € | 7 700 € |
| | Rendement annuel moyen | -24,0% | -5,1% |
| Intermédiaire | Ce que vous pourriez obtenir après déduction des coûts | 10 330 € | 13 080 € |
| | Rendement annuel moyen | 3,3% | 5,5% |
| Favorable | Ce que vous pourriez obtenir après déduction des coûts | 14 800 € | 18 190 € |
| | Rendement annuel moyen | 48,0% | 12,7% |

Scénario défavorable : ce type de scénario s'est produit pour un investissement entre 2021 et 2023.

Scénario intermédiaire : ce type de scénario s'est produit pour un investissement entre 2013 et 2018.

Scénario favorable : ce type de scénario s'est produit pour un investissement entre 2016 et 2021.

Que se passe-t-il si UNOFI-GESTION D'ACTIFS n'est pas en mesure d'effectuer les versements ?

Une défaillance de la société de gestion qui gère les actifs de votre FCP serait sans effet pour votre investissement. En effet, la conservation des actifs de votre FCP est assurée par le dépositaire de votre FCP, à savoir CACEIS Bank France.

En cas de défaillance du dépositaire, le risque de perte financière est atténué en raison de la ségrégation légale des actifs du dépositaire de ceux du FCP.

Que va me coûter cet investissement ?

Il se peut que la personne qui vous vend ce produit ou qui vous fournit des conseils à son sujet vous demande de payer des coûts supplémentaires. Si c'est le cas, cette personne vous informera au sujet de ces coûts et vous montrera l'incidence de ces coûts sur votre investissement. Si ce produit est utilisé dans le cadre d'un contrat d'assurance-vie ou de capitalisation, les coûts présentés ci-après n'incluent pas les éventuels coûts liés à ces contrats.

Coûts au fil du temps

Les tableaux présentent les montants prélevés sur votre investissement afin de couvrir les différents types de coûts. Ces montants dépendent du montant que vous investissez, du temps pendant lequel vous détenez le produit et du rendement du produit. Les montants indiqués ici sont des illustrations basées sur un exemple de montant d'investissement et différentes périodes d'investissement possibles. Nous avons supposé : (i) qu'au cours de la première année, vous récupérez le montant que vous avez investi (rendement annuel de 0 %), et que pour les autres périodes de détention, le produit évolue de la manière indiquée dans le scénario intermédiaire ; (ii) que 10 000 EUR sont investis.

| | Si vous sortez après 1 an | Si vous sortez après 5 ans |
|--|---------------------------|----------------------------|
| Coûts totaux annuels | 260 € | 1 310 € |
| Incidence des coûts annuels (*) | 2,6% | 2,1% |

(*) Elle illustre dans quelle mesure les coûts réduisent annuellement votre rendement au cours de la période de détention. Par exemple, elle montre que si vous sortez à la fin de la période de détention recommandée, il est prévu que votre rendement moyen par an soit de 7,6 % avant déduction des coûts et de 5,5 % après cette déduction.

Composition des coûts

| Coûts ponctuels à l'entrée ou à la sortie | | Si vous sortez après 1 an |
|---|--|---------------------------|
| Coûts d'entrée | 0,80% du montant que vous payez au moment de l'entrée dans l'investissement. Il s'agit du montant maximal que vous paierez. La personne qui vous vend le produit vous informera des coûts réels. | Jusqu'à 80 € |
| Coûts de sortie | Nous ne facturons pas de coût de sortie pour ce produit. | Néant |
| Coûts récurrents prélevés chaque année | | |
| Frais de gestion et autres frais administratifs et d'exploitation | 1,78 % de la valeur de votre investissement par an. Cette estimation se base sur les coûts réels au cours de l'année dernière. | 180 € |
| Coûts de transaction | 0% de la valeur de votre investissement par an. Il s'agit d'une estimation des coûts encourus lorsque nous achetons et vendons les investissements sous-jacents au produit. Le montant réel varie en fonction de la quantité que nous achetons et vendons. | 0 € |
| Coûts accessoires prélevés sous certaines conditions | | |
| Commissions liées aux résultats | Aucune commission liée aux résultats n'existe pour ce produit. | Néant |

Combien de temps dois-je le conserver, et puis-je retirer de l'argent de façon anticipée ?

Période de détention recommandée : 5 ans.

La période de détention recommandée a été définie sur la base du profil de risque et de rendement du produit. Les investisseurs peuvent demander le rachat de leurs parts sur une base quotidienne, comme indiqué dans le prospectus. Tout rachat effectué avant la fin de la période de détention recommandée peut avoir un impact négatif sur la performance ou le risque du produit. La durée de détention recommandée est une estimation et ne doit pas être considérée ni comme une garantie, ni comme un engagement des performances futures, du rendement de votre produit et du maintien de son niveau de risque.

Comment puis-je formuler une réclamation ?

Pour toute réclamation, l'investisseur peut adresser un courrier postal à UNOFI - services clients - 30, boulevard Brune CS 30303 19113 Brive Cedex ou un courriel à l'adresse : unofi@unofi.fr en précisant en objet "réclamation à l'attention du service clients" et en indiquant ses coordonnées, les références de son compte ou contrat ainsi que l'exposé de sa réclamation.

Autres informations pertinentes

Vous trouverez les informations relatives aux performances passées du produit, sur une période de 10 ans maximum en fonction de sa durée d'existence, et aux calculs mensuels des scénarios de performance sur le site internet d'UNOFI : www.unofi.fr.

Document d'informations clés

Objectif

Le présent document contient des informations essentielles sur le produit d'investissement. Il ne s'agit pas d'un document à caractère commercial. Ces informations vous sont fournies conformément à une obligation légale, afin de vous aider à comprendre en quoi consiste ce produit et quels risques, coûts, gains et pertes potentiels y sont associés, et de vous aider à le comparer à d'autres produits.

Produit

FINOVALEUR - part C : ISIN FR0011744713

part A1 : ISIN FR0010413989 / part A2 : ISIN FR0007032404

Initiateur : UNOFI-GESTION D'ACTIFS (groupe UNOFI)

Site internet : www.unofi.fr

Appelez le 01.44.09.38.70 pour de plus amples informations.

Autorité compétente de l'initiateur : UNOFI-GESTION D'ACTIFS est agréée par la France et réglementée par l'Autorité des Marchés Financiers (AMF).

Ce produit est agréé par la France et réglementé par l'Autorité des Marchés Financiers (AMF).

Date de production du document d'informations clés : 31 octobre 2024

En quoi consiste ce produit ?

Type : FINOVALEUR est un organisme de placement collectif en valeurs mobilières (OPCVM) constitué sous forme de Fonds Commun de Placement (FCP) de droit français.

Durée : FINOVALEUR a été créé le 14 avril 1999 pour une durée de 99 ans. La part A1 de l'OPCVM FINOVALEUR a été créée le 14 avril 1999. La part A2 de l'OPCVM FINOVALEUR a été créée le 20 décembre 2006. La part C de l'OPCVM FINOVALEUR a été créée le 7 février 2014.

Objectifs

L'objectif du FCP est, au moyen d'une gestion active et discrétionnaire, la recherche d'une performance nette de frais supérieure à celle de l'indice Bloomberg Europe Large & Mid Cap Net Return, sur la durée de placement recommandée (5 ans). Cet indicateur de référence est utilisé exclusivement à titre de comparaison des performances. Le gérant pourra donc, à son entière discrétion, s'exposer ou non à des titres composant ledit indice. Cet indice, établi par Bloomberg Index Services Limited, calculé en euros, dividendes nets réinvestis, mesure la performance des actions de grande et moyenne capitalisation des marchés européens.

Le FCP FINOVALEUR est un OPCVM, éligible au PEA, investissant au moins 50 % de son actif net en parts ou actions d'OPC gérés ou non par la société de gestion ou une société liée. La stratégie de gestion consiste à sélectionner des OPC d'actions européennes en recherchant une diversification des modes de gestion et des approches sectorielles. Ce processus de sélection est basé sur des critères quantitatifs (Performances, volatilité, tracking error, ratio de Sharpe, ratio d'information) et qualitatifs (rencontres avec les gérants). Ces critères sont destinés à établir des comparaisons entre les différents fonds étudiés, à travers la mesure de la performance potentielle du fonds, la régularité de cette performance à moyen long terme et la quantification du risque pris par l'OPCVM pour réaliser cette performance.

L'OPCVM s'engage à respecter les fourchettes d'exposition sur l'actif net suivantes :

De 75 % à 100 % sur les marchés actions, de toutes capitalisations, de tous secteurs, dont :

- 75 % minimum sur les marchés des actions des pays de l'Union européenne ;

- 40 % maximum sur les marchés des actions de petites et moyennes capitalisations, exclusivement au travers d'OPC ;

- 20 % maximum sur les marchés actions autres que ceux de l'Union européenne (pays de l'OCDE).

De 0 % à 25 % en obligations convertibles et instruments de taux européens.

Sa sensibilité (mesure du rapport entre la variation de prix et la variation de taux) varie dans une fourchette comprise entre 0 et 3. L'exposition au risque de change est limitée à 20 % de l'actif net. Les titres éligibles au PEA représentent en permanence 75 % minimum de l'actif de l'OPCVM.

Le gérant peut utiliser des contrats financiers à terme ferme ou optionnels pour ajuster l'exposition (Actions, taux et change) de son portefeuille (couverture/exposition) sans chercher la surexposition.

Les part C et A2 sont des parts de capitalisation, c'est-à-dire que les revenus nets sont intégralement réinvestis. La part A1 est une part de distribution, c'est-à-dire que les revenus nets sont intégralement distribués.

Les instructions de souscription et de rachat sont reçues tous les jours ouvrés, à l'exception des jours fériés légaux et de fermeture de la Bourse de Paris, au plus tard à 11h00 pour être centralisées et exécutées sur la valeur liquidative calculée suivant les cours de clôture de bourse du jour même (centralisation à cours inconnu).

Investisseurs de détail visés

Ce produit est destiné à des investisseurs particuliers (dits « de détail ») disposant d'un niveau de connaissance limité et n'ayant aucune expérience, en matière de marchés et produits financiers. Il convient aux clients qui recherchent une croissance du capital, peuvent se permettre d'immobiliser leur capital pendant une période recommandée d'au moins 5 ans, et acceptent un risque de perte en capital (voir rubrique « Quels sont les risques et qu'est-ce que cela pourrait me rapporter ? »).

La part C de cet OPCVM est plus particulièrement destinée à servir de support d'unité de compte des contrats d'assurance-vie et de capitalisation proposés par UNOFI-ASSURANCES. Les parts A1 et A2 sont réservées aux entités du groupe UNOFI.

Dépositaire : CACEIS Bank France

Que va me coûter cet investissement ?

Il se peut que la personne qui vous vend ce produit ou qui vous fournit des conseils à son sujet vous demande de payer des coûts supplémentaires. Si c'est le cas, cette personne vous informera au sujet de ces coûts et vous montrera l'incidence de ces coûts sur votre investissement. Si ce produit est utilisé dans le cadre d'un contrat d'assurance-vie ou de capitalisation, les coûts présentés ci-après n'incluent pas les éventuels coûts liés à ces contrats.

Coûts au fil du temps

Les tableaux présentent les montants prélevés sur votre investissement afin de couvrir les différents types de coûts. Ces montants dépendent du montant que vous investissez, du temps pendant lequel vous détenez le produit et du rendement du produit. Les montants indiqués ici sont des illustrations basées sur un exemple de montant d'investissement et différentes périodes d'investissement possibles. Nous avons supposé : (i) qu'au cours de la première année, vous récupérez le montant que vous avez investi (rendement annuel de 0 %), et que pour les autres périodes de détention, le produit évolue de la manière indiquée dans le scénario intermédiaire ; (ii) que 10 000 EUR sont investis.

| | Si vous sortez après 1 an | Si vous sortez après 5 ans |
|--|---------------------------|----------------------------|
| Coûts totaux annuels | 273 € | 1 272 € |
| Incidence des coûts annuels (*) | 2,7% | 2,1% |

(*) Elle illustre dans quelle mesure les coûts réduisent annuellement votre rendement au cours de la période de détention. Par exemple, elle montre que si vous sortez à la fin de la période de détention recommandée, il est prévu que votre rendement moyen par an soit de 5,5 % avant déduction des coûts et de 3,4 % après cette déduction.

Composition des coûts

| Coûts ponctuels à l'entrée ou à la sortie | | Si vous sortez après 1 an |
|---|--|---------------------------|
| Coûts d'entrée | 0,80% du montant que vous payez au moment de l'entrée dans l'investissement. Il s'agit du montant maximal que vous paierez. La personne qui vous vend le produit vous informera des coûts réels. | Jusqu'à 80 € |
| Coûts de sortie | Nous ne facturons pas de coût de sortie pour ce produit. | Néant |
| Coûts récurrents prélevés chaque année | | |
| Frais de gestion et autres frais administratifs et d'exploitation | 1,90% de la valeur de votre investissement par an. Cette estimation se base sur les coûts réels au cours de l'année dernière. | 193 € |
| Coûts de transaction | 0% de la valeur de votre investissement par an. Il s'agit d'une estimation des coûts encourus lorsque nous achetons et vendons les investissements sous-jacents au produit. Le montant réel varie en fonction de la quantité que nous achetons et vendons. | 0 € |
| Coûts accessoires prélevés sous certaines conditions | | |
| Commissions liées aux résultats | Aucune commission liée aux résultats n'existe pour ce produit. | Néant |

Combien de temps dois-je le conserver, et puis-je retirer de l'argent de façon anticipée ?

Période de détention recommandée : 5 ans.

La période de détention recommandée a été définie sur la base du profil de risque et de rendement du produit. Les investisseurs peuvent demander le rachat de leurs parts sur une base quotidienne, comme indiqué dans le prospectus. Tout rachat effectué avant la fin de la période de détention recommandée peut avoir un impact négatif sur la performance ou le risque du produit. La durée de détention recommandée est une estimation et ne doit pas être considérée ni comme une garantie, ni comme un engagement des performances futures, du rendement de votre produit et du maintien de son niveau de risque.

Comment puis-je formuler une réclamation ?

Pour toute réclamation, l'investisseur peut adresser un courrier postal à UNOFI - services clients - 30, boulevard Brune CS 30303 19113 Brive Cedex ou un courriel à l'adresse : unofi@unofi.fr en précisant en objet "réclamation à l'attention du service clients" et en indiquant ses coordonnées, les références de son compte ou contrat ainsi que l'exposé de sa réclamation.

Autres informations pertinentes

Vous trouverez les informations relatives aux performances passées du produit, sur une période de 10 ans maximum en fonction de sa durée d'existence, et aux calculs mensuels des scénarios de performance sur le site internet d'UNOFI : www.unofi.fr.

Objectif

Le présent document contient des informations essentielles sur le produit d'investissement. Il ne s'agit pas d'un document promotionnel. Ces informations vous sont fournies conformément à une obligation légale, afin de vous aider à comprendre en quoi consiste ce produit et quels risques, coûts, gains et pertes potentiels y sont associés, et de vous permettre de le comparer à d'autres produits.

Produit

SYCOMORE EUROPE ECO SOLUTIONS (Parts R-EUR)

N° ISIN : LU1183791794

Un Compartiment de Sycomore Fund Sicav,
Ce Compartiment est géré par **Sycomore Asset Management**

Créateur | Sycomore Asset Management

Site Internet | www.sycomore-am.com

Coordonnées | Appelez au +33 (01) 44.40.16.00 afin d'obtenir de plus amples informations.

Autorité compétente | Sycomore Fund SICAV (le « Fonds ») est agréé au Luxembourg et régulé par la Commission de Surveillance du Secteur Financier (CSSF). Sycomore Asset Management est agréée en France sous le numéro GP 01030 et réglementée par l'Autorité des marchés financiers (AMF).

Date de production du document d'informations clés | 03/08/2023

Mise en garde

Vous êtes sur le point d'acheter un produit qui n'est pas simple et qui peut être difficile à comprendre

En quoi consiste ce produit ?

Type | SYCOMORE EUROPE ECO SOLUTIONS est un Compartiment de SYCOMORE FUND SICAV (Société d'investissement à capital variable) de droit luxembourgeois.

Durée | Le Compartiment a été créé le 31/08/2015. Il n'a pas de date d'échéance. Il peut être résilié et liquidé dans les cas prévus par le prospectus et les statuts du Fonds.

Objectifs | Les Compartiments visent à réaliser une performance notable sur un horizon d'investissement minimum de cinq ans, par le biais d'une sélection rigoureuse d'actions de sociétés dont le modèle économique, les produits, les services ou le processus de production contribuent de manière significative et positive aux défis de la transition énergétique et écologique à travers une stratégie thématique ISR. Conformément à l'article 9 du règlement SFDR, le Compartiment vise l'investissement durable en investissant dans des sociétés qui considèrent la transition écologique comme un pilier essentiel du développement durable.

Ces sociétés ont une ou plusieurs activités liées à l'énergie, au transport et à la mobilité, à la rénovation et la construction, à l'économie circulaire et aux écosystèmes (eau, pollution, agriculture, agroalimentaire, foresterie, pêche...). Ces valeurs, qui représentent à tout moment au moins 80 % de l'actif net, sont sélectionnées sur les marchés boursiers européens, sans contraintes sectorielles ou de capitalisation, sur la base d'une analyse fondamentale. Le but de cette sélection de titres est d'identifier les sociétés de qualité dont le prix sur le marché ne reflète pas la valeur intrinsèque estimée par l'équipe de gestion. Le processus d'analyse et de sélection des titres dans l'univers d'investissement inclut des critères extrafinanciers contraignants et une surpondération des sociétés dont les critères ESG sont compatibles avec les objectifs de durabilité.

Le processus d'analyse, de notation et de sélection ESG (Environnement, Social, Gouvernance) est une composante totalement intégrée à l'analyse fondamentale des entreprises de notre univers d'investissement et couvre au moins 90 % de l'actif net du Compartiment (liquidités exclues). Cette analyse et cette notation sont réalisées selon notre propre méthodologie « SPICE » (Suppliers & Society, People, Investors, Clients, Environment) et au sein du volet environnemental « SPICE », l'indicateur « NEC » (contribution nette à l'environnement). La méthodologie SPICE vise notamment à comprendre la répartition de la valeur d'une entreprise entre

ses parties prenantes (investisseurs, environnement, clients, collaborateurs, fournisseurs et société civile), notre conviction étant qu'une répartition équitable est un facteur important du développement d'une entreprise. Ce travail a un impact décisif sur la prime de risque et les objectifs de cours ainsi estimés. L'indicateur NEC permet d'évaluer le risque de transition et est complété par une différenciation environnementale et des informations prospectives, par exemple des éléments d'alignement et de trajectoire, des informations relatives à la taxonomie ou à l'écoconception et aux approches du cycle de vie. L'équipe de gestion s'appuie également sur les exclusions ISR (pas d'investissement dans des sociétés dont les activités ont un impact négatif avéré sur la société ou l'environnement), les thèmes ISR (transition environnementale et énergétique), l'engagement actionnarial (promotion des meilleures pratiques ESG à travers les droits de vote), les best in universe (meilleurs acteurs de l'univers d'investissement) et les best efforts (investissement dans des sociétés faisant des efforts visibles dans le développement durable, même si elles ne figurent pas encore parmi les meilleures de l'univers d'investissement ESG). L'univers d'investissement éligible du Compartiment est ainsi réduit d'au moins 20 % par rapport à l'univers d'investissement initial, c'est-à-dire les actions cotées sur le marché européen couvertes par notre processus d'analyse ESG. Vous trouverez des informations plus détaillées à ce sujet dans le prospectus du Fonds et dans notre Politique d'engagement disponible sur notre site www.sycomoream.com.

Pour compléter la stratégie de base en actions, le Compartiment pourra être exposé (1) à des obligations (y compris convertibles) et autres titres de créances dans la limite de 20 % de l'actif net, (2) à des instruments à terme et à des instruments dérivés négociés sur des marchés réglementés et/ou de gré à gré, (3) à des OPCVM européens dans la limite de 10 % de l'actif net et (4) à des instruments du marché monétaire, publics ou privés dans la limite de 10 % de l'actif net.

Dans tous les cas, l'exposition du portefeuille aux marchés émergents, toutes catégories d'actifs combinées, doit être limitée à 20 %, alors que l'exposition au risque de change est limitée à 25 % du portefeuille.

Le Compartiment est éligible au dispositif fiscal français du plan d'épargne en actions (PEA) et doit investir par conséquent en permanence au moins 75 % de son actif en actions de pays de l'Union européenne, de Norvège et/ou d'Islande ainsi qu'en instruments assimilés et/ou en OPCVM eux-mêmes éligibles au

PEA.

Indice de référence | MSCI Daily Net TR Europe Index. Le Compartiment se veut dynamique et fait référence à l'indice MSCI Daily Net TR Europe Index (en euros) uniquement pour le calcul de la commission de performance. Dans le cadre du processus d'investissement, le Gestionnaire a toute latitude quant à la composition du portefeuille du Compartiment, lequel ne suit ni ne réplique aucun indice de référence.

Affectation des sommes distribuables | Capitalisation

Heure limite pour la centralisation des ordres de souscription/rachat | Les investisseurs peuvent souscrire et racheter des actions chaque jour ouvré au Luxembourg et/ou en France (« Jour de valorisation »).

Destiné aux investisseurs particuliers | Sycomore Eco Solutions est destiné à n'importe quel type d'investisseur. **à jour au 3 décembre 2024**

Dépositaire | BNP PARIBAS, succursale du Luxembourg

Pour plus d'informations sur le prospectus, les reportings, la valeur liquidative ou tous autres renseignements, nous vous invitons à consulter notre site Internet www.sycomore-am.com ou à envoyer une demande écrite à : Sycomore Asset Management (01.44.40.16.00) – 14, avenue Hoche, 75008 Paris, France.

Quels sont les risques et qu'est-ce que cela pourrait me rapporter ?


Indicateur de risque



À risque plus faible

À risque plus élevé

L'indicateur de risque suppose que vous conservez le produit pendant 5 ans



Le risque réel peut varier considérablement si vous encaissez les sommes d'argent avant l'échéance et votre placement pourrait vous rapporter moins.

L'indicateur synthétique de risque permet d'apprécier le niveau de risque de ce produit par rapport à d'autres. Il indique la probabilité que ce produit enregistre des pertes en cas de mouvements sur les marchés ou d'une impossibilité de notre part de vous payer.

Nous avons classé ce produit dans la catégorie de risque 4 sur 7, qui est la catégorie de risque moyenne. Autrement dit, les pertes potentielles liées aux

futurs résultats du produit se situent à un niveau moyen, et, si la situation venait à se détériorer sur les marchés, il est possible que notre capacité à vous payer en soit affectée

Risques non pris en compte par l'indicateur synthétique de risque et de rendement | certains de ces marchés émergents peuvent avoir des gouvernements instables, des économies basées sur quelques sociétés et des marchés financiers limités à la tractation de quelques titres seulement. La plupart des marchés émergents n'ont pas de système de surveillance réglementaire développé et les informations diffusées sont moins fiables que celles des pays développés. Les risques d'expropriation, de nationalisation et d'instabilité politique et économique sont plus élevés sur les marchés émergents que sur les marchés développés et pourraient avoir un impact sur la valeur liquidative du Compartiment.

Garantie | Étant donné que le Compartiment n'offre aucune protection contre les évolutions du marché, vous pouvez perdre tout ou partie de votre investissement.

Scénarios de performance (montants en euros) |

Ce que vous obtiendrez sur ce produit dépend des performances futures du marché. L'évolution du marché à l'avenir est incertaine et ne peut être calculée avec précision. Les scénarios favorables, modérés et défavorables sont des illustrations utilisant la pire, la moyenne et la meilleure performance du produit sur les 10 dernières années. Les scénarios présentés sont des illustrations basées sur les résultats du passé et sur certaines hypothèses. Les marchés pourraient évoluer très différemment à l'avenir. Le scénario de tensions montre ce que vous pourriez obtenir dans des situations de marché extrêmes. Ce type de scénario vaut pour les investissements à 1 et 5 ans.

Durée de détention recommandée : 5 ans

Exemple d'investissement : 10 000 €

| Scénarios | | Si vous sortez après 1 an | Si vous sortez après 5 ans (durée de détention recommandée) |
|----------------------|--|------------------------------|--|
| Minimum | Ce produit n'offre pas de protection contre les aléas du marché, il n'y a pas de rendement minimum garanti si vous sortez avant 5 ans. Vous pourriez perdre tout ou partie de votre investissement | | |
| Tensions | Ce que vous pourriez récupérer après imputation des frais | 3 200 € | 3 270 € |
| | Rendement moyen annuel | -68,03 % | -20,04 % |
| Défavorable | Ce que vous pourriez récupérer après imputation des frais | 7 470 € | 8 080 € |
| | Rendement moyen annuel | -25,32 % | -4,17 % |
| Intermédiaire | Ce que vous pourriez récupérer après imputation des frais | 10 640 € | 12 830 € |
| | Rendement moyen annuel | 6,43 % | 5,11 % |
| Favorable | Ce que vous pourriez récupérer après imputation des frais | 16 490 € | 17 710 € |
| | Rendement moyen annuel | 64,85 % | 12,11 % |

Le scénario défavorable s'est produit pour un investissement entre août 2021 et décembre 2022. Le scénario modéré s'est produit pour un investissement entre janvier 2015 et janvier 2020. Le scénario favorable s'est produit pour un investissement entre juin 2016 et juin 2021.

Que se passe-t-il si Sycomore Asset Management n'est pas en mesure d'effectuer les versements ?

Ce Compartiment est une copropriété d'instruments financiers et de dépôts séparés de la société de gestion de portefeuille. En cas de défaillance de Sycomore Asset Management, les actifs du Compartiment sont conservés par le dépositaire de ce dernier et ne seront pas affectés. En cas de défaillance du dépositaire, le risque de perte financière pour le Compartiment est atténué en raison de la séparation légale des actifs du dépositaire par rapport à ceux du Fonds.

Que va me coûter cet investissement ?

Il se peut que la personne qui vous vend ce produit ou qui vous fournit des conseils à son sujet vous demande de payer des frais supplémentaires. Si c'est le cas, cette personne vous informera au sujet de ces coûts et vous montrera leur incidence sur votre investissement. Si vous investissez dans ce produit dans le cadre d'un contrat d'assurance vie ou de capitalisation boursière, le présent document ne tient pas compte des frais du contrat.

page 57

Frais au fil du temps (montants en euros) I

à jour au 3 décembre 2024

Les tableaux indiquent les montants prélevés sur votre investissement pour couvrir différents types de frais. Ces montants dépendent de la durée d'investissement, de la détention du produit et de l'évolution du produit. Les montants indiqués sont des illustrations basées sur un exemple de montant d'investissement et différentes périodes d'investissement possibles.

Nous avons supposé que :

- La première année, vous récupérez le montant de votre investissement (0 % de rendement annuel). Pour les autres périodes de détention, nous avons supposé que le produit performe comme indiqué dans le scénario intermédiaire.
- Investissement de 10 000 EUR.

| | Si vous sortez après 1 an | Si vous sortez après 5 ans (durée de détention recommandée) |
|---|------------------------------|--|
| Total des frais | 671 € | 3 246 € |
| Incidence annuelle des frais (*) | 6,83 % | 4,85 % chaque année |

(*) Il illustre la façon dont les frais réduisent votre performance chaque année au cours de la période de détention. Par exemple, il montre que si vous sortez pendant la période de détention recommandée, votre rendement moyen annuel devrait être de 9,96 % avant imputation des frais et de 5,11 % après imputation des frais.

Nous pouvons partager une partie des frais avec la personne qui vous vend le produit pour couvrir les services qu'ils vous fournissent. Ils vous informeront du montant.

Composition des frais I

| Frais ponctuels à l'entrée ou à la sortie | | Si vous sortez après 1 an |
|---|--|------------------------------|
| Frais d'entrée | 3,00 % du montant payé lorsque vous investissez. C'est le maximum que vous serez facturé. La personne qui vous vend le produit vous informera des frais réels. | 300 EUR |
| Frais de sortie | Nous ne facturons pas de frais de sortie pour ce produit, mais la personne qui vous le vend peut vous les facturer. | 0 EUR |
| Frais courants prélevés chaque année | | |
| Frais de gestion et autres frais administratifs ou d'exploitation | 2,00 % de la valeur de votre investissement par an. Il s'agit d'une estimation basée sur les frais réels de l'année dernière. | 194 EUR |
| Coûts de transaction | 0,15 % de la valeur de votre investissement par an. Il s'agit d'une estimation des frais encourus lorsque nous achetons et vendons les investissements sous-jacents du produit. Le montant réel variera en fonction de la quantité que nous achetons et vendons. | 14 EUR |
| Frais accessoires prélevés dans certaines circonstances | | |
| Commission de performance | 15 % de la performance supérieure de l'indice MSCI Daily Net TR Europe en euros. Le montant réel variera en fonction de l'évolution de la performance de votre investissement. L'estimation du coût agrégé ci-dessus inclut la moyenne des 5 dernières années. | 163 EUR |

Combien de temps dois-je le conserver et puis-je retirer de l'argent de façon anticipée ?

Période de détention recommandée : au moins 5 ans en raison de la nature sous-jacente du présent investissement. Les parts de ce Compartiment constituent des instruments d'investissement à moyen terme, ils doivent être acquis en vue de diversifier les actifs. À tout moment, les actionnaires peuvent vendre tout ou partie de leurs participations en contrepartie de liquidités. Les demandes de rachat sont irrévocables et doivent être envoyées soit à l'Agent de transfert, soit aux guichets d'autres établissements désignés par la Société, soit au siège social de cette dernière.

Comment puis-je formuler une réclamation ?

Vous pouvez formuler une réclamation concernant le produit ou le comportement (i) de la société SYCOMORE AM (ii) d'une personne qui conseille sur ce produit ou (iii) d'une personne qui le vend en adressant un courrier électronique ou postal aux personnes suivantes, selon le cas :

- Si votre réclamation concerne le produit lui-même ou le comportement de la société SYCOMORE AM : Veuillez contacter la société SYCOMORE AM, par e-mail () ou par courrier postal, de préférence avec A/R (SYCOMORE AM - à l'attention du service des risques et de la conformité - SYCOMORE AM - Service à la clientèle). Vous trouverez une procédure de traitement des réclamations sur le site Internet de la Société www.sycomore-am.com
- Si votre réclamation concerne une personne qui conseille sur le produit ou qui le propose, veuillez contacter cette personne directement.

Autres informations pertinentes

Les informations sur les performances passées sont disponibles sur le lien suivant : <https://fr.sycomore-am.com/fonds>

Nombre d'années pour lequel les données relatives aux performances passées sont présentées : 5 ou 10 ans selon la date de création de la part.

Les performances passées ne sont pas un indicateur fiable des performances futures. Les performances présentées dans ce diagramme le sont tous frais compris.

Vous trouverez des informations relatives aux critères environnementaux et sociaux promus par le présent Compartiment qui relève de l'article 8 du règlement SFDR dans sa Déclaration précontractuelle au règlement SFDR, disponible sur : <https://fr.sycomore-am.com/fonds>

Les éléments concernant la politique de rémunération de la société de gestion sont disponibles sur notre site Internet ou sur simple demande écrite auprès de la société de gestion.

Conformément aux dispositions de l'article L.621-19 du code monétaire et financier et de la charte de médiation de l'Autorité des marchés financiers, l'actionnaire peut contacter gratuitement le médiateur de l'Autorité des marchés financiers, sous réserve (i) qu'il ait effectivement présenté une demande écrite aux services de SYCOMORE AM et qu'il ne soit pas satisfait de la réponse de SYCOMORE AM et (ii) qu'aucune procédure de justice ni aucune enquête de l'Autorité des marchés financiers portant sur les mêmes faits ne soit en cours : Madame la médiatrice ou Monsieur le médiateur de l'Autorité des marchés financiers, 17, place de la Bourse - 75082 Paris cedex 02 - www.amf-france.org

Objectif

Le présent document contient des informations essentielles sur ce Produit d'investissement. Il ne s'agit pas d'un document à caractère commercial. Ces informations vous sont fournies conformément à une obligation légale, afin de vous aider à comprendre en quoi consiste ce Produit et quels risques, coûts, gains et pertes potentiels y sont associés, et de vous aider à le comparer à d'autres Produits.

Produit

Insertion Emplois Dynamique

Part R (C) - Code ISIN : FR0010702084

La Société de Gestion Natixis Investment Managers International, qui appartient au Groupe BPCE, est agréée en France et réglementée par l'Autorité des Marchés Financiers (AMF). Ce Produit est agréé en France et réglementé par l'Autorité des Marchés Financiers. De plus amples informations sont disponibles sur le site internet de la Société de Gestion, www.im.natixis.com ou en appelant au +33 1 78 40 98 40.

Les informations clés contenues dans ce document sont à jour au 01/01/2023.

En quoi consiste ce Produit ?

Type Ce Produit est un Fonds d'Investissement Alternatif (FIA), qui a la forme juridique d'un Fonds Commun de Placement. Ce Produit est un portefeuille d'instruments financiers que vous détenez collectivement avec d'autres investisseurs et qui sera géré conformément à ses objectifs.

Echéance Ce Produit n'a pas de date d'échéance spécifique prévue. Cependant, ce Produit peut être dissous ou fusionné, dans ce cas vous serez informé par tout moyen approprié prévu par la réglementation.

Objectifs

Le FCP a pour objectif un investissement durable. Le FCP est un fonds ISR et Solidaire, éligible au PEA, qui a pour objectif de générer, sur sa durée minimale de placement recommandée de cinq ans, une performance en ligne avec celle des marchés d'actions européens en investissant dans des sociétés dont les activités sont liées à des thèmes d'investissement durable et dans des entreprises européennes et internationales qui vont, selon l'analyse de Mirova, créer de l'emploi en France en intégrant de manière systématique des critères ESG (Environnement, Social, Gouvernance). Les investissements dans des modèles économiquement durables présentant des caractéristiques sociales et/ou environnementales ne sont effectués qu'à condition qu'ils n'entraînent pas ces objectifs environnementaux et sociaux et que les sociétés sélectionnées suivent des pratiques de bonne gouvernance.

La performance du fonds peut être comparée a posteriori à l'indice composite suivant : 45% du MSCI Europe ex-France +45% du SBF120 + 10% de l'ESTR.

Le fonds est géré selon une combinaison d'approches ISR (Investissement Socialement Responsable) : thématique ESG, " Best-In- Universe ", approches d'exclusions sectorielles et d'engagement.

A titre d'exemples, le Délégué de la Gestion Financière analysera les impacts environnementaux résultant de la production d'énergie, l'éco-design et le recyclage, les pratiques en matière de santé et sécurité des employés et autres critères comme l'éthique des affaires.

La politique d'investissement du Fonds est définie en quatre étapes : définition de l'univers thématique d'investissement " Création d'emplois en France " basé sur des critères ESG, analyse des risques, constitution d'un portefeuille de sociétés dans lesquelles investir, puis, couverture du risque de change pour les titres émis dans une devise autre que l'euro.

L'analyse ESG est intégrée à toutes ces étapes et s'appuie sur une analyse thématique afin d'identifier les entreprises qui proposent des solutions aux grandes transitions émergentes dans l'économie mondiale en s'appuyant sur les Objectifs de Développement Durable de l'ONU.

Plusieurs limites méthodologiques peuvent être identifiées. L'analyse est dépendante de la qualité des informations données par les entreprises. Elle se concentre sur les points les plus susceptibles d'avoir un impact concret sur les actifs étudiés et sur la société dans son ensemble mais ces enjeux clés ne sont pas exhaustifs . Enfin, la méthodologie a pour objectif d'intégrer des éléments prospectifs pour s'assurer de la qualité des entreprises , mais l'anticipation de la survenue de controverses reste un exercice difficile. Il est par ailleurs précisé que les sociétés exerçant des activités liées au charbon au sens du label Relance sont formellement exclues de l'univers d'investissement du fonds.

Le Produit relève de la classification Actions internationales.

Le portefeuille du Fonds est investi à hauteur de 75% au minimum en actions émises par des émetteurs de l'Union Européenne. Le gérant peut également, dans le strict cadre des critères d'éligibilité du PEA, investir jusqu'à 15% de l'actif, en actions de sociétés cotées domiciliées dans des pays hors de l'Union européenne. Enfin, entre 5 et 10 % de l'actif sont investis en titres non cotés d'entreprises solidaires qui agissent en faveur de la création ou de la consolidation d'emplois en France.

Le FCP effectue des opérations sur les instruments dérivés en vue de couvrir le risque de change pour les titres non libellés en euros.

Le Produit capitalise ses revenus.

Les demandes de rachat de parts sont reçues tous les jours au plus tard à 12h30 et exécutées quotidiennement.

Investisseurs de détail visés Le Produit s'adresse aux investisseurs qui cherchent à diversifier leurs investissements dans des actions internationales; peuvent se permettre d'immobiliser leur capital pendant une période recommandée d'au moins 5 ans (horizon à moyen/long terme); peuvent supporter des pertes temporaires; et tolèrent la volatilité.

Dépositaire : CACEIS Bank

Fiscalité : Le Produit est éligible au PEA. Selon votre régime fiscal, les plus-values et/ou revenus éventuels liés à la détention de ce Produit peuvent être soumis à taxation. Vous pouvez vous renseigner à ce sujet auprès de la personne qui vous a conseillé ou vendu ce Produit.

La valeur liquidative est disponible auprès de la société de gestion à l'adresse postale mentionnée ci-dessous et sur son site internet www.im.natixis.com.

Le prospectus, les rapports annuels et les derniers documents périodiques, ainsi que toutes autres informations pratiques du Produit sont disponibles en français auprès de la société de gestion sur simple demande écrite à : Natixis Investment Managers International - 43 avenue Pierre Mendès France - 75648 Paris Cedex 13 ou à l'adresse électronique suivante : ClientServicingAM@natixis.com.

Quels sont les risques et que pourriez-vous récupérer en retour ?

Indicateur de risque



L'indicateur de risque part de l'hypothèse que vous conserverez ce Produit pendant 5 années.

Ce Produit n'inclut aucune protection contre les performances futures du marché, vous pourriez donc perdre une partie ou la totalité de votre investissement.

L'indicateur synthétique de risque permet d'apprécier le niveau de risque de ce Produit par rapport à d'autres. Il indique la probabilité que ce Produit enregistre des pertes en cas de mouvements sur les marchés ou d'une impossibilité de notre part de vous payer.

Ce Produit est classé 4 sur 7, soit un niveau de risque moyen. Autrement dit, les pertes potentielles liées aux futures performances se situent à un niveau intermédiaire, et si la situation venait à se détériorer sur les marchés, il est possible que notre capacité à vous payer en soit affectée.

Autres risques importants du Produit non pris en compte dans le calcul du SRI : risque de liquidité, risque de contrepartie.

Soyez conscient que vous pouvez être impacté par un risque de change. En effet, la devise de ce Produit peut être différente de celle de votre pays. Les remboursements que vous recevrez seront effectués dans la devise de ce Produit qui pourra être différente de celle de votre pays, le rendement final que vous obtiendrez dépendra du taux de change entre ces deux devises. Ce risque n'est pas pris en compte dans l'indicateur ci-dessus.

Scénarios de performance

Les chiffres indiqués comprennent tous les coûts du Produit lui-même, mais ne comprennent pas les coûts que vous pourriez avoir à payer à votre conseiller ou distributeur. Ces chiffres ne tiennent pas compte de votre situation fiscale personnelle, qui peut également influencer sur les montants de votre remboursement.

Ce montant dépend également de la performance future des marchés. L'évolution future des marchés est incertaine et ne peut être prédite avec précision.

Les scénarios défavorable, intermédiaire et favorable présentés sont des exemples utilisant les meilleures et pires performances, ainsi que la performance moyenne du Produit au cours des 10 dernières années. Les marchés pourraient évoluer très différemment à l'avenir. Le scénario de tensions montre ce que vous pourriez obtenir dans des situations de marché extrêmes.

| Période de détention recommandée : 5 années | | Si vous sortez après un an | Si vous sortez après 5 années |
|---|---|----------------------------|-------------------------------|
| Les exemples sont réalisés sur la base d'un investissement de : 10 000 EUR | | | |
| Scénarios | | | |
| Minimum Ce Produit ne bénéficie d'aucune Garantie. Vous pouvez perdre une partie ou la totalité de votre investissement. | | | |
| Tensions | Ce que vous pourriez obtenir après déduction des coûts | 2 540 EUR | 2 830 EUR |
| | Rendement annuel moyen | -74,6% | -22,3% |
| Défavorable (*) | Ce que vous pourriez obtenir après déduction des coûts | 8 510 EUR | 8 990 EUR |
| | Rendement annuel moyen | -14,9% | -2,1% |
| Intermédiaire (*) | Ce que vous pourriez obtenir après déduction des coûts | 10 780 EUR | 13 700 EUR |
| | Rendement annuel moyen | 7,8% | 6,5% |
| Favorable (*) | Ce que vous pourriez obtenir après déduction des coûts | 13 700 EUR | 17 080 EUR |
| | Rendement annuel moyen | 37,0% | 11,3% |

(*) Les scénarios se sont réalisés pour un investissement effectué entre 2021 et 2022 pour le scénario défavorable, entre 2014 et 2019 pour le scénario intermédiaire et entre 2016 et 2021 pour le scénario favorable.

Que se passe-t-il si Natixis Investment Managers International ne peut pas vous rembourser ?

Les actifs de votre Produit sont conservés chez le Dépositaire de votre Produit, CACEIS Bank. En cas d'insolvabilité de Natixis Investment Managers International, les actifs de votre Produit ne seront pas affectés. Par ailleurs, en cas d'insolvabilité du Dépositaire ou d'un sous-dépositaire à qui la garde des actifs de votre Produit a pu être déléguée, il existe un risque potentiel de perte financière. Toutefois, ce risque est atténué dans une certaine mesure par le fait que le Dépositaire est tenu par la loi et la réglementation de séparer ses propres actifs des actifs du Produit.

Il existe un dispositif d'indemnisation ou de garantie des investisseurs en cas de défaut du Dépositaire prévu par la loi.

Quels sont les coûts de votre Produit ?

à jour au 3 décembre 2024

Il se peut que la personne qui vous vend ce Produit ou qui vous fournit des conseils à son sujet vous demande de payer des coûts supplémentaires. Si c'est le cas, cette personne vous informera au sujet de ces coûts et vous montrera l'incidence de ces coûts sur votre investissement.

Coûts au fil du temps

Les tableaux présentent les montants prélevés sur votre investissement afin de couvrir les différents types de coûts. Ces montants dépendent du montant que vous investissez, du temps pendant lequel vous détenez le Produit et du rendement du Produit. Les montants indiqués ici sont des illustrations basées sur un exemple de montant d'investissement et différentes périodes d'investissement possibles. Nous avons considéré :

- Que pour la première année, vous récupéreriez le montant que vous avez investi (soit un rendement annuel de 0%) ; Que pour les autres périodes de détention, le Produit évolue de la manière indiquée dans le scénario intermédiaire ;
- Que vous avez investi 10 000 EUR

| | Si vous sortez après un an | Si vous sortez après 5 années |
|---------------------------------------|----------------------------|-------------------------------|
| Coûts Totaux | 188 EUR | 1 069 EUR |
| Incidence des coûts annuel (*) | 1,9% | 1,9% chaque année |

(*) Ceci illustre dans quelle mesure les coûts réduisent annuellement votre rendement au cours de la période de détention. Par exemple, elle montre que si vous sortez à la fin de la période de détention recommandée, il est prévu que votre rendement moyen par an soit de 8,4% avant déduction des coûts et de 6,5% après cette déduction.

Les coûts totaux n'incluent pas les éventuels frais des contrats d'assurance vie ou de capitalisation.

Il se peut que nous partagions les coûts avec la personne qui vous vend le Produit afin de couvrir les services qu'elle vous fournit. Cette personne vous informera du montant. Ces chiffres comprennent les coûts de distribution maximaux que la personne qui vous vend le Produit peut percevoir et qui s'élèvent à 118 EUR maximum. Cette personne vous informera des coûts de distribution réels.

Composition des coûts

| Coûts ponctuels à l'entrée ou à la sortie | | Si vous sortez après 1 an |
|---|--|---------------------------|
| Frais d'entrée | Il n'y a pas de frais d'entrée. | Néant |
| Frais de sortie | Il n'y a aucun frais de sortie. | Néant |
| Coûts récurrents prélevés chaque année | | |
| Frais de gestion et autres frais administratifs et de fonctionnement | 1,8% Les frais courants sont fondés sur les chiffres de l'exercice précédent clos en décembre 2021. Ce chiffre peut varier d'un exercice à l'autre. | 179 EUR |
| Frais de transactions | 0,1% de la valeur de votre investissement. <i>Il s'agit d'une estimation des coûts encourus lorsque nous achetons et vendons les investissements sous-jacents au Produit. Le montant réel variera en fonction des montants que nous achetons et vendons.</i> | 9 EUR |
| Coûts accessoires prélevés sous certaines conditions | | |
| Commission de surperformance | Il n'y a pas de commission de surperformance pour ce Produit. | Néant |

Combien de temps devez-vous conserver ce Produit et pouvez-vous récupérer votre argent de façon anticipée ?

ériode de détention recommandée : 5 années

Cette durée correspond à la période pendant laquelle il vous est conseillé de rester investi pour obtenir un rendement potentiel tout en minimisant le risque de pertes. Cette période est liée à la classe d'actifs de votre Produit, à son objectif de gestion et à sa stratégie d'investissement.

Vous pouvez demander le remboursement de votre Produit tous les jours, toutefois si vous demandez le remboursement avant la fin de la période de détention recommandée, vous pourriez recevoir moins que prévu. La durée de détention recommandée est une estimation et ne doit pas être considérée ni comme une Garantie, ni comme un engagement des performances futures, du rendement de votre Produit et du maintien de son niveau de risque.

Comment pouvez-vous formuler une réclamation ?

Si vous voulez formuler une réclamation au sujet de la personne qui vous a conseillé ou vendu ce Produit ou sur le Produit lui-même, vous pouvez envoyer un mail à l'adresse ClientServicingAM@natixis.com ou envoyer un courrier à Natixis Investment Managers International à l'adresse suivante : Natixis Investment Managers International - 43 avenue Pierre Mendès France - 75648 Paris Cedex 13.

Autres informations pertinentes

Les performances passées de votre Produit représentées sous forme de graphique pour 10 années sont disponibles via le lien suivant : https://priips.im.natixis.com/past_performance?id=a2V20000000cKkEAI.

Les calculs mensuels des scénarios de performance de votre Produit sont accessibles via le lien suivant : https://priips.im.natixis.com/past_performance_scenario?id=a2V20000000cKkEAI.